

Rapport de Repérage des matériaux et produits contenant de l'amiante avant réalisation de travaux dans un immeuble bâti

Dans le cadre de la mission décrite en tête de rapport, il a été repéré des matériaux et produits contenant de l'amiante.

REFERENCES DE LA MISSION

Numéro de dossier : MA2507110110
Rapport édité le : 31/07/2025

DONNEUR D'ORDRE

HABITAT 77 OPH DE SEINE ET MARNE - VELAYE JEAN-MICHEL
77002 MELUN

OPERATEUR DE REPERAGE



DA MOTA GOMES telmo
06 02 59 05 48
Certification n° : CPDI4939
Décernée par : ICERT

PROPRIETAIRE

HABITAT 77 OPH DE SEINE ET MARNE
10 Avenue Charles Péguy
77000 Melun

LIEU D'INTERVENTION


8 SQUARE DE LORIENT (13LDG0302)
77000 Melun
Etage 03; Porte 2

Lot numéro 13LDG0302,



Programme de travaux fourni par le donneur d'ordre : voir au point 3.

Par : DA MOTA GOMES
telmo



TEXTES DE REFERENCES

Examen réalisé conformément à l'application du décret N°2017-899 du 9 mai 2017 relatif au repérage de l'amiante avant certaines opérations et de l'Arrêté du 16 juillet 2019 relatif au repérage de l'amiante avant certaines opérations réalisées dans les immeubles bâtis

PROGRAMME DE REPERAGE

Liste des matériaux ou produits susceptibles de contenir de l'amiante suivant la NFX 46-020 d'Aout 2017 et de l'annexe I de l'Arrêté du 16 juillet 2019, ainsi que le descriptif de travaux fourni par le donneur d'ordre le jour de la commande retranscrit au paragraphe 3 du présent rapport

Révision	Date	Objet
Version initiale	31/07/2025	Établissement du rapport

1. IDENTIFICATION DES PARTIES PRENANTES ET DES INTERVENANTS

PARTIES PRENANTES

PARTIE PRENANTE	SOCIETE	ADRESSE
Donneur d'ordre	HABITAT 77 OPH DE SEINE ET MARNE	10 AVENUE CHARLES PEGUY BP 114 77002 MELUN
Propriétaire	HABITAT 77 OPH DE SEINE ET MARNE	10 Avenue Charles Péguy 77000 Melun
Accompagnateur	Sans accompagnateur	

OPERATEUR DE REPERAGE

Nos opérateurs de repérage passent une certification de personnes qui consiste à valider les compétences et de répondre aux obligations réglementaires.



NOM	ORGANISME DE CERTIFICATION	NUMERO DE CERTIFICATION	DATE D'OBTENTION DE LA CERTIFICATION	DATE DE VALIDITE DE LA CERTIFICATION
DA MOTA GOMES telmo	I.Cert	CPDI4939	16/17/2024	15/17/2031

ASSURANCE DU DIAGNOSTIQUEUR

Le contrat d'assurance "Responsabilité des diagnostiqueurs immobiliers" permet de satisfaire à l'obligation d'assurance de responsabilité civile professionnelle instituée par l'article R271-2 du Code de la Construction et de l'Habitation relatif aux conditions d'établissement du dossier de diagnostic technique (DDT)



COMPAGNIE	NUMERO DE POLICE	DATE DE VALIDITE
Axa	3912280604	01/01/2026

LABORATOIRE

Adx groupe passe par un laboratoire privé afin de garantir l'indépendance et la neutralité d'Adx groupe



LABORATOIRE	ACCREDITATION COFRAC	ADRESSE
MYEASLAB	44838798500089	4 rue Maryse Bastié 44700 ORVAULT

Nota : Pour la réalisation de cette expertise, le groupe ADX Groupe n'a fait appel à aucun sous-traitant (sauf pour l'analyse des échantillons traités par un laboratoire indépendant, le cas échéant).

> SOMMAIRE

1.	IDENTIFICATION DES PARTIES PRENANTES ET DES INTERVENANTS	2
2.	RENSEIGNEMENTS COMPLEMENTAIRES ET OBSERVATIONS	4
3.	DESCRIPTIF DES TRAVAUX SUR LESQUELS PORTENT LES INVESTIGATIONS	5
4.	CONCLUSIONS DU REPERAGE	7
5.	CONDITIONS DE REALISATION DU REPERAGE	14
6.	PROGRAMME DE REPERAGE, DESCRIPTION DES INVESTIGATIONS REALISEES	16
7.	RAPPORTS D'ANALYSES	43
8.	ANNEXES/ATTESTATION D'ASSURANCE/CERTIFICATION	64

AdxGroupe c'est aussi des professionnels pour vous accompagner sur vos projets dans :

BÂTIMENT



IMMOBILIER



ENVIRONNEMENT



INDUSTRIE



NUMÉRISATION ET GESTION DES DONNÉES



FORMATION



2. RENSEIGNEMENTS COMPLEMENTAIRES ET OBSERVATIONS

RENSEIGNEMENTS COMPLEMENTAIRES ET OBSERVATIONS

Adresse du bien : 8 SQUARE DE LORIENT (13LDG0302)
77000 Melun

Numéro de mission : MA2507110110

Références cadastrales :

PC / date de construction : Date du permis de construire non connue

Référence client : NC

Numéro de lot : Bat. N/A; Etage 03; Porte 2,
Lot numéro 13LDG0302

Visite effectuée le : 22/07/2025

Documents demandés	Documents remis
Plan/Croquis du bâtiment	Non
Autres documents relatif à la construction (permis de construire, historique des travaux, etc.)	Non
Présence d'une Assistance à Maitrise d'Ouvrage sur le dossier	Non
Présence d'une Assistance à Maitrise d'Ouvrage Amiante sur le dossier	Non
Autres documents relatifs à la construction (permis de construire, historique des travaux, etc.)	Non

Observations :

Sol séchoir en Béton

3. DESCRIPTIF DES TRAVAUX SUR LESQUELS PORTENT LES INVESTIGATIONS

Locaux ou parties de locaux concernés par les travaux :

3ème étage Porte 2 : Entrée, Séjour, Chambre 1, Dégagement, Chambre 2, Dressing, WC,
Chambre 3, Salle de bains, Séchoir, Cuisine

Définition du périmètre et du programme de repérage :

Niveau	Pièce	Zone
3ème étage Porte 2	Entrée	Mur de refend
	Séjour	Mur de refend
	Chambre 1	Mur de refend
	Dégagement	Mur de refend
	Chambre 2	Mur de refend
	Chambre 3	Mur de refend
	Salle de bains	Mur de refend
	Séchoir	Mur de refend
	Cuisine	Mur de refend
	Entrée	Cloison
	Séjour	Cloison
	Dégagement	Cloison
	Chambre 2	Cloison
	Dressing	Cloison
	Chambre 3	Cloison
	WC	Cloison
	Salle de bains	Cloison
	Cuisine	Cloison
	Séjour	Mur donnant sur extérieur
	Chambre 1	Mur donnant sur extérieur
	Chambre 2	Mur donnant sur extérieur
	Dressing	Mur donnant sur extérieur
	Chambre 3	Mur donnant sur extérieur
	Chambre 2	Doublages avec liaisons sur murs et plafonds
	Dressing	Doublages avec liaisons sur murs et plafonds
	Chambre 3	Doublages avec liaisons sur murs et plafonds
	WC	Mur donnant sur extérieur
	Séchoir	Mur donnant sur extérieur
	Cuisine	Mur donnant sur extérieur
	Salle de bains	Gaine technique
	Entrée	Plafond
	Séjour	Plafond
	Chambre 1	Plafond
	Dégagement	Plafond
	Chambre 2	Plafond
	Dressing	Plafond
	Chambre 3	Plafond
	WC	Plafond
	Salle de bains	Plafond
	Séchoir	Plafond
	Cuisine	Plafond
	Cuisine	faïence sur murs
	Salle de bains	faïence sur murs
	Séchoir	faïence sur murs
	Entrée	Sol
	Séjour	Sol
	Chambre 1	Sol
	Dégagement	Sol
	Dressing	Sol
	Chambre 3	Sol
	Chambre 2	Sol
	Salle de bains	Sol
	WC	Sol

Niveau	Pièce	Zone
	Cuisine	Sol

Descriptif des travaux :

Réhabilitation complète du logement (sol, murs, plafonds) y compris Faïence, remplacement de l'ensemble des équipements sanitaires

Important:

Dans le cadre de cette mission, le donneur d'ordre doit communiquer à ADX Groupe un état descriptif exhaustif écrit des travaux projetés que nous avons décrit ci-dessus.

Si le descriptif ci-dessus venait à être manquant ou incomplet, aucune réclamation ne pourra être portée par le donneur d'ordre. En effet, ce rapport ne porte que sur la liste des locaux ou parties de locaux décrit ci-dessus exclusivement, tout autre local ou partie de local devra être considéré comme non visité et ne faisant pas partie du repérage.

Si des travaux supplémentaires au descriptif ci-dessus devaient être réalisés, des investigations complémentaires seraient à prévoir afin de compléter le présent repérage.

Liste des pièces non visitées

Localisation	Description
Néant	-

Liste des locaux, parties de locaux, composants ou parties de composants n'ayant pas pu être inspectés dans le cadre d'un repérage réglementaire :

Localisation	Parties du local	Raison
Néant	-	

4. CONCLUSIONS DU REPERAGE















Ce présent repérage a pour objectif d'identifier et localiser les matériaux et produits contenant de l'amiante et faisant indissociablement corps avec l'immeuble ou la partie d'immeuble pour la zone _impactée par les travaux décrits au paragraphe 3 du présent rapport.

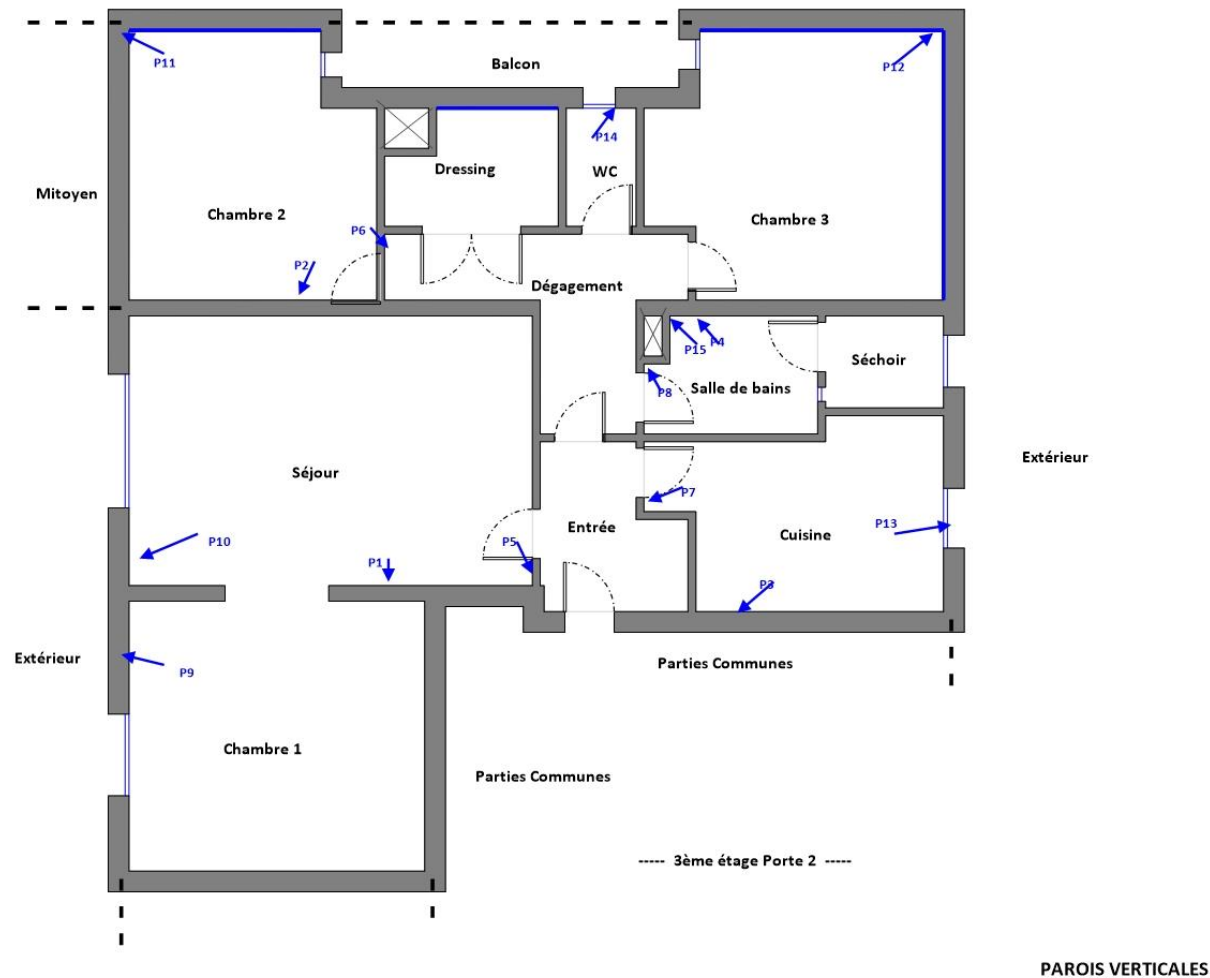
Dans le cadre de la mission décrite en tête de rapport, lorsqu'il a été repéré des matériaux et produits contenant de l'amiante, la nature de ces matériaux et produits ainsi que leur localisation sont décrites ci-après.















Dans le cas où des matériaux contenant de l'amiante ont été repérés, il convient s'il a lieu de confier le désamiantage à une entreprise certifiée. Le repérage est conforme à la réglementation dans le cadre de cette mission. Toutefois, il n'est jamais possible d'être parfaitement exhaustif, dans la mesure où un sondage n'est représentatif qu'à l'endroit précis du support investigué. Il convient donc de rester toujours très vigilant lors des travaux quant à l'éventuelle mise à jour de matériaux suspects ce qui nécessitera un repérage complémentaire.

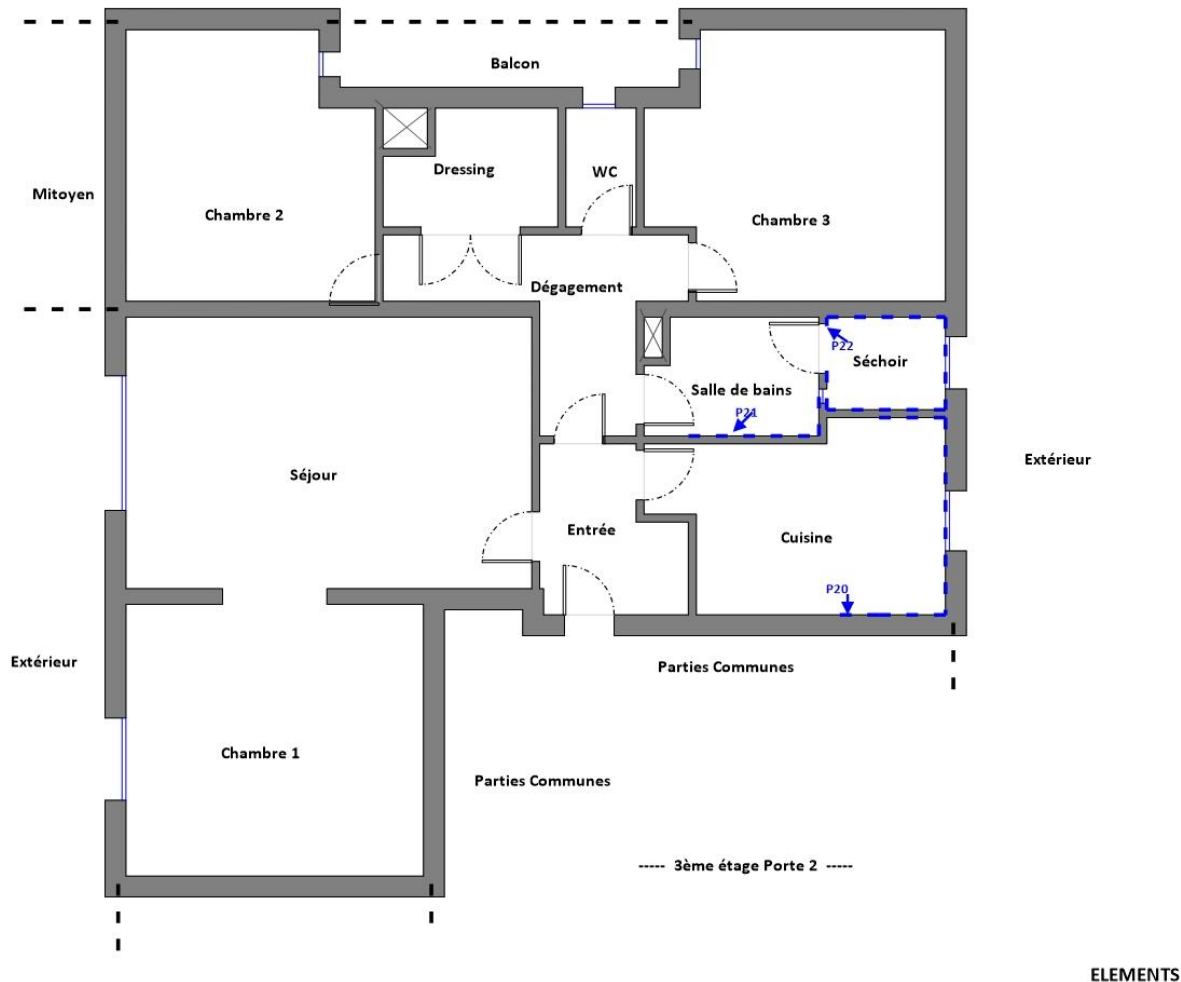
Tableau 1 – Synthèse des ZPSO Contenant de l'Amiante ainsi que leurs quantités















ZPSO	Niveau	Localisation	Zone	Description du prélèvement réalisé	Estimatif des quantités
ZPSO014	3ème étage Porte 2	Entrée; Séjour; Chambre 1; Dégagement; Dressing; Chambre 3	Sol	<p><u>Analyse : P023</u></p> <ul style="list-style-type: none"> - Phase 1 Matériau souple de type revêtement de sol (marron) (Absence d'amiante) - Phase 2 Matériau souple de type revêtement de sol (beige) (Absence d'amiante) - Phase 3 Matériau semi-dur de type dalle de sol (gris) (Présence d'amiante) - Phase 4 Matériau de type colle bitumineux (noir) (Présence d'amiante) <p><u>Analyse : P024</u></p> <ul style="list-style-type: none"> - Phase 1 Matériau souple de type revêtement de sol (marron) (Absence d'amiante) - Phase 2 Matériau semi-dur de type dalle de sol (gris) (Présence d'amiante) - Phase 3 Matériau de type colle bitumineux (noir) (Présence d'amiante) 	50m2
ZPSO017	3ème étage Porte 2	WC; Cuisine	Sol	<p><u>Analyse : P027</u></p> <ul style="list-style-type: none"> - Phase 1 Matériau de type peinture (blanc) ; matériau souple de type revêtement de sol (beige) (Absence d'amiante) - Phase 2 Matériau semi-dur de type dalle de sol (gris) (Présence d'amiante) - Phase 3 Matériau de type colle bitumineux (noir) (Présence d'amiante) <p><u>Analyse : P028</u></p> <ul style="list-style-type: none"> - Phase 1 Matériau souple de type revêtement de sol (gris) (Absence d'amiante) - Phase 2 Matériau de type peinture (blanc) ; matériau souple de type revêtement de sol (beige) (Absence d'amiante) - Phase 3 Matériau semi-dur de type dalle de sol (gris) (Présence d'amiante) - Phase 4 Matériau de type colle bitumineux (noir) (Présence d'amiante) 	8m2

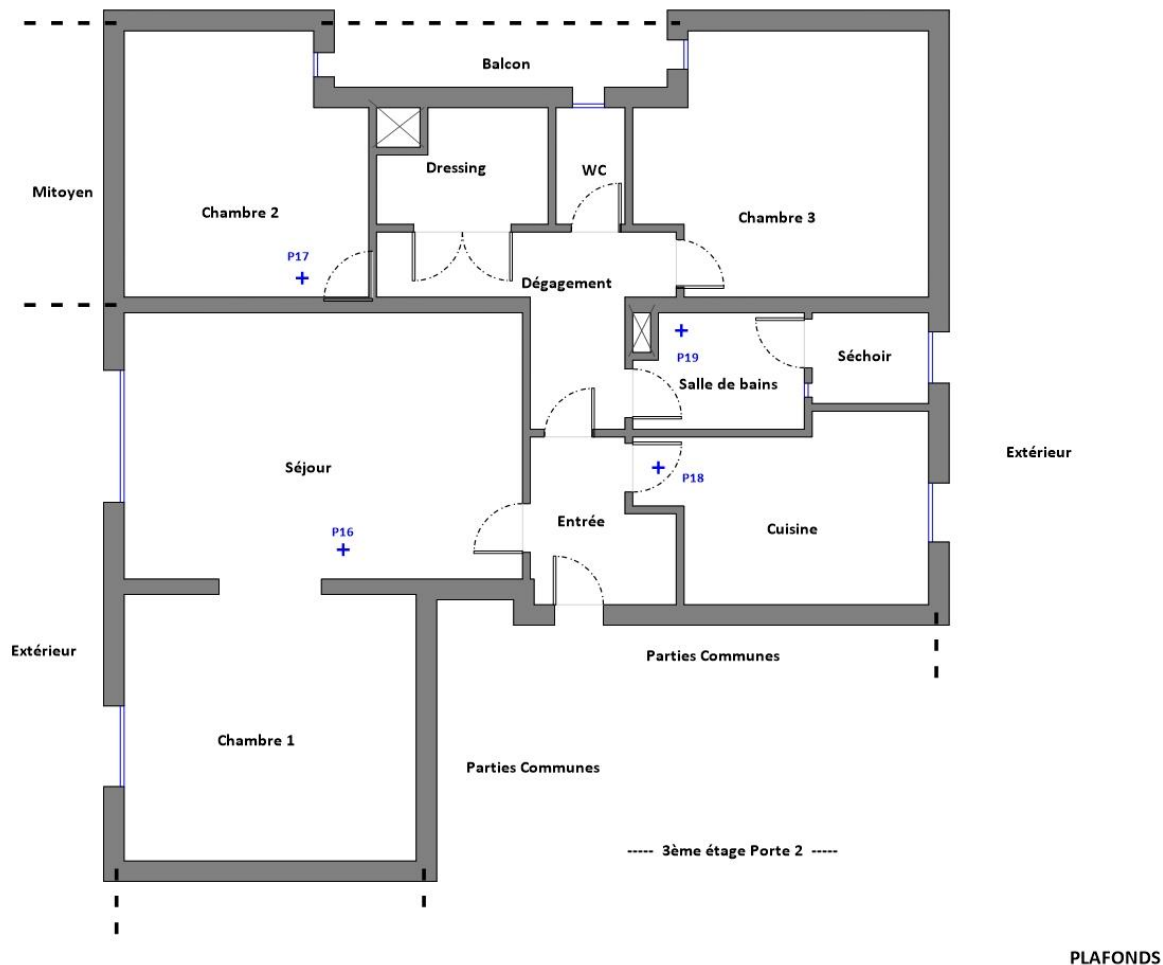
	Planche de repérage des matériaux et produits amiantés
Affaire	MA2507110110
Opération	DA MOTA GOMES telmo
Site	8 SQUARE DE LORIENT (13LDG0302)
	77000
	Melun
Date de réalisation	31/07/2025
Matériaux et produits contenant de l'amiante	
	Surface amianté
	Linéaire / paroi amianté (type 1)
	Linéaire / paroi amianté (type 2)
	Conduit amianté
Sondages destructifs / Prélèvements	
	Prélèvement Positif
	Prélèvement négatif
	Sondage destructif
Types de murs	
	Mur Porteur
	Mur Cloison (type 1)
	Mur Cloison (type 2)
	Gaine technique
Eléments ou pièces non visités	
	Local non visité
	Elément non visité

















	Planche de repérage des matériaux et produits amiantés
Affaire	MA2507110110
Opération	DA MOTA GOMES telmo
Site	8 SQUARE DE LORIENT (13LDG0302)
	77000
	Melun
Date de réalisation	31/07/2025
Matériaux et produits contenant de l'amiante	
	Surface amianté
	Linéaire / paroi amianté (type 1)
	Linéaire / paroi amianté (type 2)
	Conduit amianté
Sondages destructifs / Prélèvements	
	Prélèvement Positif
	Prélèvement négatif
	Sondage destructif
Types de murs	
	Mur Porteur
	Mur Cloison (type 1)
	Mur Cloison (type 2)
	Gaine technique
Eléments ou pièces non visités	
	Local non visité
	Elément non visité



	Planche de repérage des matériaux et produits amiantés
Affaire	MA2507110110
Opération	DA MOTA GOMES telmo
Site	8 SQUARE DE LORIENT (13LDG0302)
	77000
	Melun
Date de réalisation	31/07/2025
Matériaux et produits contenant de l'amiante	
	Surface amianté
	Linéaire / paroi amianté (type 1)
	Linéaire / paroi amianté (type 2)
	Conduit amianté
Sondages destructifs / Prélèvements	
	Prélèvement Positif
	Prélèvement négatif
	Sondage destructif
Types de murs	
	Mur Porteur
	Mur Cloison (type 1)
	Mur Cloison (type 2)
	Gaine technique
Éléments ou pièces non visités	
	Local non visité
	Élément non visité



	Planche de repérage des matériaux et produits amiantés
Affaire	MA2507110110
Opération	DA MOTA GOMES telmo
Site	8 SQUARE DE LORIENT (13LDG0302)
	77000 Melun
Date de réalisation	31/07/2025
Matériaux et produits contenant de l'amiante	
	Surface amianté
	Linéaire / paroi amianté (type 1)
	Linéaire / paroi amianté (type 2)
	Conduit amianté
Sondages destructifs / Prélèvements	
 Px	Prélèvement Positif
 Px	Prélèvement négatif
 S	Sondage destructif
Types de murs	
	Mur Porteur
	Mur Cloison (type 1)
	Mur Cloison (type 2)
	Gaine technique
Éléments ou pièces non visités	
	Local non visité
	Élément non visité

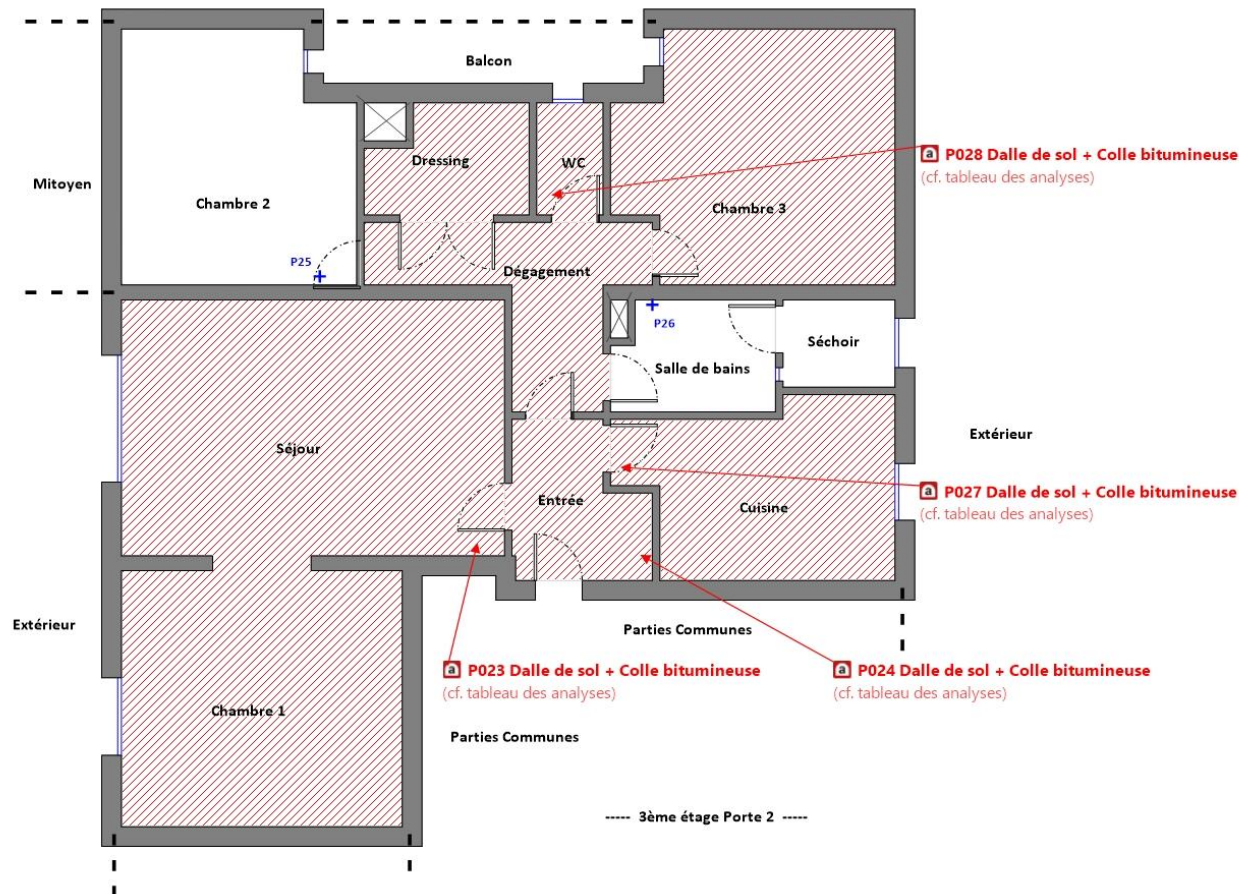


Tableau des analyses effectuées:

Echantillon	Description Expert	Description laboratoire	Résultat Laboratoire
P001	<u>Identifiant:</u> ZPSO001 <u>Description:</u> Couche1: Peinture décorative (pailletées, gouttelettes, ...) + Couche2: Enduit à base de plâtre lissé ou taloché	- Phase 2 Matériau de type maillage de fibres et liant (blanc) ; matériau de type système d'enduit peinture (jaune) ; matériau semi-dur (gris) en traces Absence d'amiante	Absence d'amiante
P002	<u>Identifiant:</u> ZPSO001 <u>Description:</u> Couche1: Peinture décorative (pailletées, gouttelettes, ...) + Couche2: Enduit à base de plâtre lissé ou taloché	- Phase 2 Matériau de type maillage de fibres et liant (blanc) ; matériau de type système d'enduit peinture (bleu) ; matériau semi-dur (gris) en traces Absence d'amiante	Absence d'amiante
P003	<u>Identifiant:</u> ZPSO002 <u>Description:</u> Couche1: Peinture décorative (pailletées, gouttelettes, ...) + Couche2: Enduit à base de plâtre lissé ou taloché	- Phase 2 Matériau de type maillage de fibres et liant (blanc) ; matériau (noir) ; matériau de type système d'enduit peinture (beige) ; matériau semi-dur (gris) en traces Absence d'amiante	Absence d'amiante
P004	<u>Identifiant:</u> ZPSO002 <u>Description:</u> Couche1: Peinture décorative (pailletées, gouttelettes, ...) + Couche2: Enduit à base de plâtre lissé ou taloché	- Phase 2 Matériau de type maillage de fibres et liant (blanc) ; matériau semi-dur de type enduit (blanc) Absence d'amiante	Absence d'amiante
P005	<u>Identifiant:</u> ZPSO003 <u>Description:</u> Couche1: Peinture décorative (pailletées, gouttelettes, ...) + Couche2: Enduit à base de plâtre lissé ou taloché	- Phase 2 Matériau de type maillage de fibres et liant (blanc) ; matériau de type peinture (beige) ; matériau semi-dur de type plâtre (blanc) Absence d'amiante	Absence d'amiante
P006	<u>Identifiant:</u> ZPSO003 <u>Description:</u> Couche1: Peinture décorative (pailletées, gouttelettes, ...) + Couche2: Enduit à base de plâtre lissé ou taloché	- Phase 2 Matériau de type maillage de fibres et liant (blanc) ; matériau de type peinture (vert) ; matériau de type peinture (bleu) ; matériau semi-dur de type plâtre (blanc) Absence d'amiante	Absence d'amiante
P007	<u>Identifiant:</u> ZPSO004 <u>Description:</u> Couche1: Peinture décorative (pailletées, gouttelettes, ...) + Couche2: Enduit à base de plâtre lissé ou taloché	- Phase 2 Matériau de type maillage de fibres et liant (blanc) ; matériau de type système d'enduit peinture (beige) ; matériau semi-dur de type plâtre (blanc) Absence d'amiante	Absence d'amiante
P008	<u>Identifiant:</u> ZPSO004 <u>Description:</u> Couche1: Peinture décorative (pailletées, gouttelettes, ...) + Couche2: Enduit à base de plâtre lissé ou taloché	- Phase 2 Matériau de type maillage de fibres et liant (blanc) en traces ; matériau de type système d'enduit peinture (rose) ; matériau semi-dur de type plâtre (blanc) Absence d'amiante	Absence d'amiante
P009	<u>Identifiant:</u> ZPSO005 <u>Description:</u> Couche1: Peinture décorative (pailletées, gouttelettes, ...) + Couche2: Enduit à base de plâtre lissé ou taloché	- Phase 2 Matériau de type maillage de fibres et liant (blanc) ; matériau (noir) ; matériau de type système d'enduit peinture (gris) ; matériau semi-dur (gris) en traces Absence d'amiante	Absence d'amiante
P010	<u>Identifiant:</u> ZPSO005 <u>Description:</u> Couche1: Peinture décorative (pailletées, gouttelettes, ...) + Couche2: Enduit à base de plâtre lissé ou taloché	- Phase 2 Matériau de type maillage de fibres et liant (blanc) ; matériau de type peinture (blanc) ; matériau semi-dur de type plâtre (blanc) Absence d'amiante	Absence d'amiante
P011	<u>Identifiant:</u> ZPSO006 <u>Description:</u> Couche1: Peinture décorative (pailletées, gouttelettes, ...) + Couche2: Enduit de jointoiement des plaques de plâtre	- Phase 2 Matériau de type maillage de fibres et liant (blanc) ; matériau de type peinture (blanc) ; matériau semi-dur de type plâtre (blanc) en traces Absence d'amiante - Phase 3 Matériau semi-dur de type plâtre (blanc) Absence d'amiante	Absence d'amiante
P012	<u>Identifiant:</u> ZPSO006 <u>Description:</u> Couche1: Peinture décorative (pailletées, gouttelettes, ...) + Couche2: Enduit de jointoiement des plaques de plâtre	- Phase 2 Matériau de type maillage de fibres et liant (blanc) ; matériau semi-dur de type enduit (blanc) ; matériau semi-dur de type plaque (plâtreux) (marron) Absence d'amiante	Absence d'amiante
P013	<u>Identifiant:</u> ZPSO007 <u>Description:</u> Couche1: Peinture décorative (pailletées, gouttelettes, ...) + Couche2: Enduit à base de plâtre lissé ou taloché	- Matériau de type système d'enduit peinture (blanc) ; matériau semi-dur de type plâtre (blanc) : Absence d'amiante	Absence d'amiante
P014	<u>Identifiant:</u> ZPSO007 <u>Description:</u> Couche1: Peinture décorative (pailletées, gouttelettes, ...) + Couche2: Enduit à base de plâtre lissé ou taloché	- Phase 2 Matériau de type maillage de fibres et liant (blanc) ; matériau de type système d'enduit peinture (blanc) ; matériau semi-dur de type plâtre (blanc) Absence d'amiante	Absence d'amiante
P015	<u>Identifiant:</u> ZPSO008 <u>Description:</u> Couche1: Peinture décorative (pailletées, gouttelettes, ...) + Couche2: Enduit de jointoiement des plaques de plâtre	- Phase 1 Matériau de type système d'enduit peinture (blanc) ; matériau souple fibreux de type papier, carton (beige) ; matériau semi-dur de type enduit (blanc) en traces Absence d'amiante - Phase 2 Matériau souple fibreux de type papier, carton (beige) Absence d'amiante - Phase 3 Matériau semi-dur de type enduit (blanc) ; matériau semi-dur de type plaque (plâtreux) (marron) Absence d'amiante	Absence d'amiante
P016	<u>Identifiant:</u> ZPSO009 <u>Description:</u> Couche1: Peinture décorative (pailletées, gouttelettes...) + Couche2: Enduit à base de plâtre lissé ou taloché	- Matériau de type système d'enduit peinture (blanc) ; matériau semi-dur (gris) en traces : Absence d'amiante	Absence d'amiante
P017	<u>Identifiant:</u> ZPSO009 <u>Description:</u> Couche1: Peinture décorative (pailletées, gouttelettes...) + Couche2: Enduit à base de plâtre lissé ou taloché	- Matériau de type système d'enduit peinture (blanc) ; matériau semi-dur (gris) en traces : Absence d'amiante	Absence d'amiante
P018	<u>Identifiant:</u> ZPSO010 <u>Description:</u> Couche1: Peinture décorative (pailletées, gouttelettes...) + Couche2: Enduit à base de plâtre lissé ou taloché	- Matériau de type système d'enduit peinture (blanc) ; matériau semi-dur de type plâtre (blanc) : Absence d'amiante	Absence d'amiante
P019	<u>Identifiant:</u> ZPSO010 <u>Description:</u> Couche1: Peinture décorative (pailletées, gouttelettes...) + Couche2: Enduit à base de plâtre lissé ou taloché	- Phase 2 Matériau de type maillage de fibres et liant (blanc) ; matériau de type système d'enduit peinture (blanc) ; matériau semi-dur de type plâtre (blanc) en traces Absence d'amiante	Absence d'amiante
P020	<u>Identifiant:</u> ZPSO011 <u>Description:</u> Colle + joint de faïence	- Matériau dur de type carrelage, faïence (blanc) ; matériau de type peinture (blanc) ; matériau dur de type ciment-colle (beige) : Absence d'amiante	Absence d'amiante
P021	<u>Identifiant:</u> ZPSO012 <u>Description:</u> Colle + joint de faïence	- Phase 1 Matériau dur de type carrelage, faïence (rose) ; matériau de type peinture (blanc) ; matériau de type peinture (beige) en traces ; matériau dur de type joint ciment (blanc) ; matériau dur de type ciment-colle (beige) Absence d'amiante - Phase 2 Matériau dur de type ciment-colle (beige) en traces ; matériau de type système d'enduit peinture (beige) Absence d'amiante	Absence d'amiante
P022	<u>Identifiant:</u> ZPSO013 <u>Description:</u> Colle + joint de faïence	- Matériau dur de type carrelage, faïence (blanc) ; matériau dur de type joint ciment (gris) ; matériau dur de type ciment-colle (beige) : Absence d'amiante	Absence d'amiante
P023	<u>Identifiant:</u> ZPSO014 <u>Description:</u> Couche1: Dalle de sol + Couche2: Colle bitumineuse + Couche3: Ragréage	- Phase 1 Matériau souple de type revêtement de sol (marron) Absence d'amiante - Phase 2 Matériau souple de type revêtement de sol (beige) Absence d'amiante - Phase 3 Matériau semi-dur de type dalle de sol (gris) Présence d'amiante - Phase 4 Matériau de type colle bitumineux (noir) Présence d'amiante	Présence d'amiante

P024	<p><u>Identifiant:</u> ZPSO014 <u>Description:</u> Couche1: Dalle de sol + Couche2: Colle bitumineuse + Couche3: Ragréage</p>	<p>- Phase 1 Matériau souple de type revêtement de sol (marron) Absence d'amiante - Phase 2 Matériau semi-dur de type dalle de sol (gris) Présence d'amiante - Phase 3 Matériau de type colle bitumineux (noir) Présence d'amiante</p>	Présence d'amiante
P025	<p><u>Identifiant:</u> ZPSO015 <u>Description:</u> Couche1: Revêtement de sol + Couche2: Moquette + Couche3: Colle non bitumineuse + Couche4: Ragréage</p>	<p>- Phase 1 Matériau de type peinture (blanc) ; matériau souple de type revêtement de sol (marron) Absence d'amiante - Phase 2 Matériau semi-dur de type dalle de sol (fibreuse) (marron) Absence d'amiante - Phase 4 Matériau dur de type mortier, béton, chape (gris) Absence d'amiante</p>	Absence d'amiante
P026	<p><u>Identifiant:</u> ZPSO016 <u>Description:</u> Couche1: Colle de carrelage + Couche2: Joint de carrelage</p>	<p>- Matériau dur de type carrelage, faïence (blanc) ; matériau dur de type joint ciment (gris) ; matériau dur de type ciment-colle (beige) : Absence d'amiante</p>	Absence d'amiante
P027	<p><u>Identifiant:</u> ZPSO017 <u>Description:</u> Couche1: Dalle de sol + Couche2: Colle bitumineuse + Couche3: Ragréage</p>	<p>- Phase 1 Matériau de type peinture (blanc) ; matériau souple de type revêtement de sol (beige) Absence d'amiante - Phase 2 Matériau semi-dur de type dalle de sol (gris) Présence d'amiante - Phase 3 Matériau de type colle bitumineux (noir) Présence d'amiante</p>	Présence d'amiante
P028	<p><u>Identifiant:</u> ZPSO017 <u>Description:</u> Couche1: Dalle de sol + Couche2: Colle bitumineuse + Couche3: Ragréage</p>	<p>- Phase 1 Matériau souple de type revêtement de sol (gris) Absence d'amiante - Phase 2 Matériau de type peinture (blanc) ; matériau souple de type revêtement de sol (beige) Absence d'amiante - Phase 3 Matériau semi-dur de type dalle de sol (gris) Présence d'amiante - Phase 4 Matériau de type colle bitumineux (noir) Présence d'amiante</p>	Présence d'amiante

5. CONDITIONS DE REALISATION DU REPERAGE

Programme de repérage :

Le programme de repérage de la mission décrite en tête du présent rapport est exhaustif et nécessite des sondages destructifs et/ou des démontages particuliers, de manière à suivre rigoureusement le périmètre de travaux définis avec le donneur d'ordre et l'annexe A de la norme NF X 46-020 d'Aout 2017.

Lorsque, dans des cas très exceptionnels et justifiés certaines parties d'ouvrages ne sont pas accessibles avant que les travaux ne commencent, l'opérateur de repérage émet les réserves et préconise les investigations complémentaires qui devront être réalisées entre les différentes étapes des travaux.

Ne font pas partie du repérage :

- Les machineries en place (ascenseur / ventilation) (en service et nécessitant une habilitation particulière pour y pénétrer)
- Les locaux « Poste de Transformation » (en service et nécessitant une habilitation particulière pour y pénétrer)
- Les locaux ou parties de locaux n'ayant pu être inspectés et listés dans le tableau page précédente
- Les ouvrages et réseaux enterrés

Sondages :

Dans un premier temps, l'opérateur de repérage recherche et constate de visu la présence de matériaux et produits qui correspondent aux composants ou parties de composants listés en annexe 1 de l'Arrêté du 16 juillet 2019 sont susceptibles de contenir de l'amiante. S'il a connaissance d'autres produits ou matériaux réputés contenir de l'amiante, il les repère également. L'inspection des ouvrages doit être exhaustive. Le repérage peut nécessiter des sondages destructifs ou des démontages particuliers. Notamment, il convient de procéder aux investigations suivantes :

- Les plénums doivent être inspectés
- Les gaines techniques doivent être contrôlées
- Les cloisons démontables doivent être examinées (têtes, pieds et joints de la cloison, réservations) ;
- Les éléments de façade, gaines maçonnées, joints de

cloisons devront être sondés ou démontés s'il y a présomption de présence de matériaux contenant de l'amiante.

Lorsque, dans des cas très exceptionnels, qui doivent être justifiés, certaines parties d'ouvrages ne sont pas accessibles avant que la démolition / les travaux ne commencent, l'opérateur de repérage émet les réserves correspondantes et préconise les investigations complémentaires qui devront être réalisées entre les différentes étapes de la démolition/les travaux.

Chaque sondage est décrit dans la section 7 « *Description des investigations réalisées* ». Ils sont réalisés en partant de la surface du support jusqu'à l'élément structurel du bâtiment.

En respect de l'Annexe C de la norme NF X 46-020, les s réalisés dans le cadre du présent repérage concernent tout ou partie de l'épaisseur des matériaux.

Les mesures de prévention collective, le choix des équipements de protection individuelle et du matériel à utiliser sont issus de l'évaluation des risques réalisée préalablement à l'intervention, selon le mode opératoire d'ADX Groupe dans lequel est détaillée la méthodologie de prélèvements.

Établissement des zones présentant des similitudes d'ouvrage (ZPSO)

La recherche et la détermination des ZPSO est une démarche réalisée au cours de l'ensemble des étapes de la mission, dans le but final d'aboutir à l'identification et la localisation des ZPSO contenant ou non de l'amiante. Chaque ZPSO sera donc identifiée par un ouvrage de référence, choisi comme le plus représentatif des ouvrages similaires. Parmi les ouvrages composant l'immeuble bâti, l'opérateur de repérage prend en compte un certain nombre de critères pour déterminer chacun des ouvrages de référence

Le nombre de sondages à réaliser sera directement impacté par le caractère continu ou discontinu de la ZPSO.



Ecart, adjonction ou suppression par rapport à la norme NF X 46-020 :

Information relative aux conditions spécifiques du repérage, telles que les conditions d'inaccessibilité, l'impossibilité de réaliser un prélèvement destructif, etc. :

Synthèse des ZPSO Incohérente

ZPSO	Niveau	Localisation	Zone	Description de l'échantillon réalisé*
Néant		-	-	-

Après vérification d'adx-Groupe et de son laboratoire d'analyse qu'aucune pollution croisée n'a été identifiée au niveau du laboratoire et du prélèvement, l'hétérogénéité du matériau/produit de la ou des ZPSO notifiées ci-dessus peuvent s'expliquer selon la norme NFX 46-020 par :

- une faible quantité d'amiante mélangé manuellement, lors de la fabrication ;
- une faible quantité d'amiante naturel présente dans la charge minérale utilisée à la fabrication ;
- la pose d'un enduit sur une surface avec des reliquats d'un produit amianté non complètement enlevé ;

À ce stade, il convient de conduire une réflexion (si nécessaire collégiale) afin de déterminer, à partir d'éléments factuels (techniques constructives et/ou procédés de fabrication et/ou de mise en œuvre, etc.) la cause probable de cette hétérogénéité

Observations	Oui	Non	Sans Objet
Plan de prévention réalisé avant intervention sur site	-	-	X
Vide sanitaire accessible			X
Combles ou toiture accessibles et visitables			X

6. PROGRAMME DE REPERAGE, DESCRIPTION DES INVESTIGATIONS REALISEES

Descriptif des sondages et prélèvements effectués pour les ouvrages objet de la mission selon l'annexe A de la norme NFX 46 020 d'Aout 2017 et l'annexe 1 de l'arrêté du 16 juillet 2019.

1 - Couvertures, Toitures, Terrasses et étanchéités

Sans objet

2 - Parois verticales extérieures et Façades


Sans objet


3 - Parois verticales intérieures

ZPSO001 : Couche1: Peinture décorative (pailletées, gouttelettes, ...) + Couche2: Enduit à base de plâtre lissé ou taloché

Niveau : 3ème étage Porte 2


Localisation	Continuité / Discontinuité	n° de sondage	Zone	Prélèvement effectué / Sondage et extension	Echantillon	Analyse	Photo
Entrée	Discontinue	1	Mur de refend	Sondage et extension de la ZPSO du ou des échantillon(s) : P001, P002	<u>Identifiant:</u> ZPSO001 <u>Echantillon:</u> MA2507110110/P001, réf. labo.: 25EK042825-001 MA2507110110/P002, réf. labo.: 25EK042825-002 <u>Description:</u> Couche1: Peinture décorative (pailletées, gouttelettes, ...) + Couche2: Enduit à base de plâtre lissé ou taloché <u>Composant de la construction:</u> 3 - Parois verticales intérieures - Revêtements de murs, poteaux, cloisons, gaines, coffres + 3 - Parois verticales intérieures - Murs et cloisons maçonnés <u>Partie à sonder:</u> Couche1: Peinture décorative (pailletées, gouttelettes, ...) + Couche2: Enduit à base de plâtre lissé ou taloché <u>Justificatif:</u> Après analyse en laboratoire	<u>Analyse:</u> P001, P002	Idem photo : P001; P002


Séjour	Discontinue	2	Mur de refend	Oui 3ème étage Porte 2 - Séjour : Mur de refend	<p><u>Identifiant:</u> ZPSO001</p> <p><u>Echantillon:</u> MA2507110110/P001, réf. labo.: 25EK042825-001 MA2507110110/P002, réf. labo.: 25EK042825-002</p> <p><u>Description:</u> Couche1: Peinture décorative (pailletées, gouttelettes, ...) + Couche2: Enduit à base de plâtre lissé ou taloché</p> <p><u>Composant de la construction:</u> 3 - Parois verticales intérieures - Revêtements de murs, poteaux, cloisons, gaines, coffres + 3 - Parois verticales intérieures - Murs et cloisons maçonnés</p> <p><u>Partie à sonder:</u> Couche1: Peinture décorative (pailletées, gouttelettes, ...) + Couche2: Enduit à base de plâtre lissé ou taloché</p> <p><u>Justificatif:</u> Après analyse en laboratoire</p>	<p><u>Analyse:</u> P001</p> <p><u>Partie analysée par le laboratoire:</u> - Phase 2 Matériau de type maillage de fibres et liant (blanc) ; matériau de type système d'enduit peinture (jaune) ; matériau semi-dur (gris) en traces Absence d'amiante</p>	
Chambre 1	Discontinue	3	Mur de refend	Sondage et extension de la ZPSO du ou des échantillon(s) : P001, P002	<p><u>Identifiant:</u> ZPSO001</p> <p><u>Echantillon:</u> MA2507110110/P001, réf. labo.: 25EK042825-001 MA2507110110/P002, réf. labo.: 25EK042825-002</p> <p><u>Description:</u> Couche1: Peinture décorative (pailletées, gouttelettes, ...) + Couche2: Enduit à base de plâtre lissé ou taloché</p> <p><u>Composant de la construction:</u> 3 - Parois verticales intérieures - Revêtements de murs, poteaux, cloisons, gaines, coffres + 3 - Parois verticales intérieures - Murs et cloisons maçonnés</p> <p><u>Partie à sonder:</u> Couche1: Peinture décorative (pailletées, gouttelettes, ...) + Couche2: Enduit à base de plâtre lissé ou taloché</p> <p><u>Justificatif:</u> Après analyse en laboratoire</p>	<p><u>Analyse:</u> P001, P002</p>	Idem photo : P001; P002
Dégagement	Discontinue	4	Mur de refend	Sondage et extension de la ZPSO du ou des échantillon(s) : P001, P002	<p><u>Identifiant:</u> ZPSO001</p> <p><u>Echantillon:</u> MA2507110110/P001, réf. labo.: 25EK042825-001 MA2507110110/P002, réf. labo.: 25EK042825-002</p> <p><u>Description:</u> Couche1: Peinture décorative (pailletées, gouttelettes, ...) + Couche2: Enduit à base de plâtre lissé ou taloché</p> <p><u>Composant de la construction:</u> 3 - Parois verticales intérieures - Revêtements de murs, poteaux, cloisons, gaines, coffres + 3 - Parois verticales intérieures - Murs et cloisons maçonnés</p> <p><u>Partie à sonder:</u> Couche1: Peinture décorative (pailletées, gouttelettes, ...) + Couche2: Enduit à base de plâtre lissé ou taloché</p> <p><u>Justificatif:</u> Après analyse en laboratoire</p>	<p><u>Analyse:</u> P001, P002</p>	Idem photo : P001; P002

Chambre 2	Discontinue	5	Mur de refend	Oui 3ème étage Porte 2 - Chambre 2 : Mur de refend	<p><u>Identifiant:</u> ZPSO001</p> <p><u>Echantillon:</u> MA2507110110/P001, réf. labo.: 25EK042825-001 MA2507110110/P002, réf. labo.: 25EK042825-002</p> <p><u>Description:</u> Couche1: Peinture décorative (pailletées, gouttelettes, ...) + Couche2: Enduit à base de plâtre lissé ou taloché</p> <p><u>Composant de la construction:</u> 3 - Parois verticales intérieures - Revêtements de murs, poteaux, cloisons, gaines, coffres + 3 - Parois verticales intérieures - Murs et cloisons maçonnés</p> <p><u>Partie à sonder:</u> Couche1: Peinture décorative (pailletées, gouttelettes, ...) + Couche2: Enduit à base de plâtre lissé ou taloché</p> <p><u>Justificatif:</u> Après analyse en laboratoire</p>	<p><u>Analyse:</u> P002</p> <p><u>Partie analysée par le laboratoire:</u> - Phase 2 Matériau de type maillage de fibres et liant (blanc) ; matériau de type système d'enduit peinture (bleu) ; matériau semi-dur (gris) en traces</p> <p>Absence d'amiante</p>	
Chambre 3	Discontinue	6	Mur de refend	Sondage et extension de la ZPSO du ou des échantillon(s) : P001, P002	<p><u>Identifiant:</u> ZPSO001</p> <p><u>Echantillon:</u> MA2507110110/P001, réf. labo.: 25EK042825-001 MA2507110110/P002, réf. labo.: 25EK042825-002</p> <p><u>Description:</u> Couche1: Peinture décorative (pailletées, gouttelettes, ...) + Couche2: Enduit à base de plâtre lissé ou taloché</p> <p><u>Composant de la construction:</u> 3 - Parois verticales intérieures - Revêtements de murs, poteaux, cloisons, gaines, coffres + 3 - Parois verticales intérieures - Murs et cloisons maçonnés</p> <p><u>Partie à sonder:</u> Couche1: Peinture décorative (pailletées, gouttelettes, ...) + Couche2: Enduit à base de plâtre lissé ou taloché</p> <p><u>Justificatif:</u> Après analyse en laboratoire</p>	<p><u>Analyse:</u> P001, P002</p>	Idem photo : P001; P002

ZPSO002 : Couche1: Peinture décorative (pailletées, gouttelettes, ...) + Couche2: Enduit à base de plâtre lissé ou taloché


Niveau : 3ème étage Porte 2

Localisation	Continuité / Discontinuité	n° de sondage	Zone	Prélèvement effectué / Sondage et extension	Echantillon	Analyse	Photo
Salle de bains	Discontinue	1	Mur de refend	Oui 3ème étage Porte 2 - Salle de bains : Mur de refend	<u>Identifiant:</u> ZPSO002 <u>Echantillon:</u> MA2507110110/P003, réf. labo.: 25EK042825-003 MA2507110110/P004, réf. labo.: 25EK042825-004 <u>Description:</u> Couche1: Peinture décorative (pailletées, gouttelettes, ...) + Couche2: Enduit à base de plâtre lissé ou taloché <u>Composant de la construction:</u> 3 - Parois verticales intérieures - Revêtements de murs, poteaux, cloisons, gaines, coffres + 3 - Parois verticales intérieures - Murs et cloisons maçonnés <u>Partie à sonder:</u> Couche1: Peinture décorative (pailletées, gouttelettes, ...) + Couche2: Enduit à base de plâtre lissé ou taloché <u>Justificatif:</u> Après analyse en laboratoire	<u>Analyse:</u> P004 <u>Partie analysée par le laboratoire:</u> - Phase 2 Matériau de type maillage de fibres et liant (blanc) ; matériau semi-dur de type enduit (blanc) Absence d'amiante	
Séchoir	Discontinue	2	Mur de refend	Sondage et extension de la ZPSO du ou des échantillon(s) : P003, P004	<u>Identifiant:</u> ZPSO002 <u>Echantillon:</u> MA2507110110/P003, réf. labo.: 25EK042825-003 MA2507110110/P004, réf. labo.: 25EK042825-004 <u>Description:</u> Couche1: Peinture décorative (pailletées, gouttelettes, ...) + Couche2: Enduit à base de plâtre lissé ou taloché <u>Composant de la construction:</u> 3 - Parois verticales intérieures - Revêtements de murs, poteaux, cloisons, gaines, coffres + 3 - Parois verticales intérieures - Murs et cloisons maçonnés <u>Partie à sonder:</u> Couche1: Peinture décorative (pailletées, gouttelettes, ...) + Couche2: Enduit à base de plâtre lissé ou taloché <u>Justificatif:</u> Après analyse en laboratoire	<u>Analyse:</u> P003, P004	Idem photo : P004; P003

Cuisine	Discontinue	3	Mur de refend	Oui 3ème étage Porte 2 - Cuisine : Mur de refend	<p><u>Identifiant:</u> ZPSO002</p> <p><u>Echantillon:</u> MA2507110110/P003, réf. labo.: 25EK042825-003 MA2507110110/P004, réf. labo.: 25EK042825-004</p> <p><u>Description:</u> Couche1: Peinture décorative (pailletées, gouttelettes, ...) + Couche2: Enduit à base de plâtre lissé ou taloché</p> <p><u>Composant de la construction:</u> 3 - Parois verticales intérieures - Revêtements de murs, poteaux, cloisons, gaines, coffres + 3 - Parois verticales intérieures - Murs et cloisons maçonnés</p> <p><u>Partie à sonder:</u> Couche1: Peinture décorative (pailletées, gouttelettes, ...) + Couche2: Enduit à base de plâtre lissé ou taloché</p> <p><u>Justificatif:</u> Après analyse en laboratoire</p>	<p><u>Analyse:</u> P003</p> <p><u>Partie analysée par le laboratoire:</u> - Phase 2 Matériau de type maillage de fibres et liant (blanc) ; matériau (noir) ; matériau de type système d'enduit peinture (beige) ; matériau semi-dur (gris) en traces</p> <p>Absence d'amiante</p>	
---------	-------------	---	---------------	--	--	---	---

ZPSO003 : Couche1: Peinture décorative (pailletées, gouttelettes, ...) + Couche2: Enduit à base de plâtre lissé ou taloché

Niveau : 3ème étage Porte 2


Localisation	Continuité / Discontinuité	n° de sondage	Zone	Prélèvement effectué / Sondage et extension	Echantillon	Analyse	Photo
Entrée		1	Cloison	Sondage et extension de la ZPSO du ou des échantillon(s) : P005, P006	<p><u>Identifiant:</u> ZPSO003</p> <p><u>Echantillon:</u> MA2507110110/P005, réf. labo.: 25EK042825-005 MA2507110110/P006, réf. labo.: 25EK042825-006</p> <p><u>Description:</u> Couche1: Peinture décorative (pailletées, gouttelettes, ...) + Couche2: Enduit à base de plâtre lissé ou taloché</p> <p><u>Composant de la construction:</u> 3 - Parois verticales intérieures - Revêtements de murs, poteaux, cloisons, gaines, coffres + 3 - Parois verticales intérieures - Murs et cloisons maçonnés</p> <p><u>Partie à sonder:</u> Couche1: Peinture décorative (pailletées, gouttelettes, ...) + Couche2: Enduit à base de plâtre lissé ou taloché</p> <p><u>Justificatif:</u> Après analyse en laboratoire</p>	<p><u>Analyse:</u> P005, P006</p>	Idem photo : P005; P006
Séjour		2	Cloison	Oui 3ème étage Porte 2 - Séjour : Cloison	<p><u>Identifiant:</u> ZPSO003</p> <p><u>Echantillon:</u> MA2507110110/P005, réf. labo.: 25EK042825-005 MA2507110110/P006, réf. labo.: 25EK042825-006</p> <p><u>Description:</u> Couche1: Peinture décorative (pailletées, gouttelettes, ...) + Couche2: Enduit à base de plâtre lissé ou taloché</p> <p><u>Composant de la construction:</u> 3 - Parois verticales intérieures - Revêtements de murs, poteaux, cloisons, gaines, coffres + 3 - Parois verticales intérieures - Murs et cloisons maçonnés</p> <p><u>Partie à sonder:</u> Couche1: Peinture décorative (pailletées, gouttelettes, ...) + Couche2: Enduit à base de plâtre lissé ou taloché</p> <p><u>Justificatif:</u> Après analyse en laboratoire</p>	<p><u>Analyse:</u> P005</p> <p><u>Partie analysée par le laboratoire:</u> - Phase 2 Matériau de type maillage de fibres et liant (blanc) ; matériau de type peinture (beige) ; matériau semi-dur de type plâtre (blanc)</p> <p>Absence d'amiante</p>	


Dégagement		3	Cloison	Sondage et extension de la ZPSO du ou des échantillon(s) : P005, P006	<p><u>Identifiant:</u> ZPSO003</p> <p><u>Echantillon:</u> MA2507110110/P005, réf. labo.: 25EK042825-005 MA2507110110/P006, réf. labo.: 25EK042825-006</p> <p><u>Description:</u> Couche1: Peinture décorative (paillétées, gouttelettes, ...) + Couche2: Enduit à base de plâtre lissé ou taloché</p> <p><u>Composant de la construction:</u> 3 - Parois verticales intérieures - Revêtements de murs, poteaux, cloisons, gaines, coffres + 3 - Parois verticales intérieures - Murs et cloisons maçonnés</p> <p><u>Partie à sonder:</u> Couche1: Peinture décorative (paillétées, gouttelettes, ...) + Couche2: Enduit à base de plâtre lissé ou taloché</p> <p><u>Justificatif:</u> Après analyse en laboratoire</p>	<p><u>Analyse:</u> P005, P006</p>	Idem photo : P005; P006
Chambre 2		4	Cloison	Oui 3ème étage Porte 2 - Chambre 2 : Cloison	<p><u>Identifiant:</u> ZPSO003</p> <p><u>Echantillon:</u> MA2507110110/P005, réf. labo.: 25EK042825-005 MA2507110110/P006, réf. labo.: 25EK042825-006</p> <p><u>Description:</u> Couche1: Peinture décorative (paillétées, gouttelettes, ...) + Couche2: Enduit à base de plâtre lissé ou taloché</p> <p><u>Composant de la construction:</u> 3 - Parois verticales intérieures - Revêtements de murs, poteaux, cloisons, gaines, coffres + 3 - Parois verticales intérieures - Murs et cloisons maçonnés</p> <p><u>Partie à sonder:</u> Couche1: Peinture décorative (paillétées, gouttelettes, ...) + Couche2: Enduit à base de plâtre lissé ou taloché</p> <p><u>Justificatif:</u> Après analyse en laboratoire</p>	<p><u>Analyse:</u> P006</p> <p><u>Partie analysée par le laboratoire:</u> - Phase 2 Matériau de type maillage de fibres et liant (blanc) ; matériau de type peinture (vert) ; matériau de type peinture (bleu) ; matériau semi-dur de type plâtre (blanc) Absence d'amiante</p>	
Dressing		5	Cloison	Sondage et extension de la ZPSO du ou des échantillon(s) : P005, P006	<p><u>Identifiant:</u> ZPSO003</p> <p><u>Echantillon:</u> MA2507110110/P005, réf. labo.: 25EK042825-005 MA2507110110/P006, réf. labo.: 25EK042825-006</p> <p><u>Description:</u> Couche1: Peinture décorative (paillétées, gouttelettes, ...) + Couche2: Enduit à base de plâtre lissé ou taloché</p> <p><u>Composant de la construction:</u> 3 - Parois verticales intérieures - Revêtements de murs, poteaux, cloisons, gaines, coffres + 3 - Parois verticales intérieures - Murs et cloisons maçonnés</p> <p><u>Partie à sonder:</u> Couche1: Peinture décorative (paillétées, gouttelettes, ...) + Couche2: Enduit à base de plâtre lissé ou taloché</p> <p><u>Justificatif:</u> Après analyse en laboratoire</p>	<p><u>Analyse:</u> P005, P006</p>	Idem photo : P005; P006

Chambre 3		6	Cloison	Sondage et extension de la ZPSO du ou des échantillon(s) : P005, P006	<p><u>Identifiant:</u> ZPSO003</p> <p><u>Echantillon:</u> MA2507110110/P005, réf. labo.: 25EK042825-005 MA2507110110/P006, réf. labo.: 25EK042825-006</p> <p><u>Description:</u> Couche1: Peinture décorative (pailletées, gouttelettes, ...) + Couche2: Enduit à base de plâtre lissé ou taloché</p> <p><u>Composant de la construction:</u> 3 - Parois verticales intérieures - Revêtements de murs, poteaux, cloisons, gaines, coffres + 3 - Parois verticales intérieures - Murs et cloisons maçonnés</p> <p><u>Partie à sonder:</u> Couche1: Peinture décorative (pailletées, gouttelettes, ...) + Couche2: Enduit à base de plâtre lissé ou taloché</p> <p><u>Justificatif:</u> Après analyse en laboratoire</p>	<p><u>Analyse:</u> P005, P006</p>	Idem photo : P005; P006
-----------	--	---	---------	---	--	---------------------------------------	-------------------------

ZPSO004 : Couche1: Peinture décorative (pailletées, gouttelettes, ...) + Couche2: Enduit à base de plâtre lissé ou taloché



Niveau : 3ème étage Porte 2

Localisation	Continuité / Discontinuité	n° de sondage	Zone	Prélèvement effectué / Sondage et extension	Echantillon	Analyse	Photo
WC	Discontinue	1	Cloison	Sondage et extension de la ZPSO du ou des échantillon(s) : P007, P008	<p><u>Identifiant:</u> ZPSO004</p> <p><u>Echantillon:</u> MA2507110110/P007, réf. labo.: 25EK042825-007 MA2507110110/P008, réf. labo.: 25EK042825-008</p> <p><u>Description:</u> Couche1: Peinture décorative (pailletées, gouttelettes, ...) + Couche2: Enduit à base de plâtre lissé ou taloché</p> <p><u>Composant de la construction:</u> 3 - Parois verticales intérieures - Revêtements de murs, poteaux, cloisons, gaines, coffres + 3 - Parois verticales intérieures - Murs et cloisons maçonnés</p> <p><u>Partie à sonder:</u> Couche1: Peinture décorative (pailletées, gouttelettes, ...) + Couche2: Enduit à base de plâtre lissé ou taloché</p> <p><u>Justificatif:</u> Après analyse en laboratoire</p>	<p><u>Analyse:</u> P007, P008</p>	Idem photo : P008; P007
Salle de bains	Discontinue	2	Cloison	Oui 3ème étage Porte 2 - Salle de bains : Cloison	<p><u>Identifiant:</u> ZPSO004</p> <p><u>Echantillon:</u> MA2507110110/P007, réf. labo.: 25EK042825-007 MA2507110110/P008, réf. labo.: 25EK042825-008</p> <p><u>Description:</u> Couche1: Peinture décorative (pailletées, gouttelettes, ...) + Couche2: Enduit à base de plâtre lissé ou taloché</p> <p><u>Composant de la construction:</u> 3 - Parois verticales intérieures - Revêtements de murs, poteaux, cloisons, gaines, coffres + 3 - Parois verticales intérieures - Murs et cloisons maçonnés</p> <p><u>Partie à sonder:</u> Couche1: Peinture décorative (pailletées, gouttelettes, ...) + Couche2: Enduit à base de plâtre lissé ou taloché</p> <p><u>Justificatif:</u> Après analyse en laboratoire</p>	<p><u>Analyse:</u> P008</p> <p><u>Partie analysée par le laboratoire:</u> - Phase 2 Matériau de type maillage de fibres et liant (blanc) en traces ; matériau de type système d'enduit peinture (rose) ; matériau semi-dur de type plâtre (blanc) Absence d'amiante</p>	

Cuisine	Discontinue	3	Cloison	Oui 3ème étage Porte 2 - Cuisine : Cloison	<p><u>Identifiant:</u> ZPSO004</p> <p><u>Echantillon:</u> MA2507110110/P007, réf. labo.: 25EK042825-007 MA2507110110/P008, réf. labo.: 25EK042825-008</p> <p><u>Description:</u> Couche1: Peinture décorative (pailletées, gouttelettes, ...) + Couche2: Enduit à base de plâtre lissé ou taloché</p> <p><u>Composant de la construction:</u> 3 - Parois verticales intérieures - Revêtements de murs, poteaux, cloisons, gaines, coffres + 3 - Parois verticales intérieures - Murs et cloisons maçonnés</p> <p><u>Partie à sonder:</u> Couche1: Peinture décorative (pailletées, gouttelettes, ...) + Couche2: Enduit à base de plâtre lissé ou taloché</p> <p><u>Justificatif:</u> Après analyse en laboratoire</p>	<p><u>Analyse:</u> P007</p> <p><u>Partie analysée par le laboratoire:</u> - Phase 2 Matériau de type maillage de fibres et liant (blanc) ; matériau de type système d'enduit peinture (beige) ; matériau semi-dur de type plâtre (blanc) Absence d'amiante</p>	
---------	-------------	---	---------	--	--	--	---

ZPSO005 : Couche1: Peinture décorative (pailletées, gouttelettes, ...) + Couche2: Enduit à base de plâtre lissé ou taloché


Niveau : 3ème étage Porte 2


Localisation	Continuité / Discontinuité	n° de sondage	Zone	Prélèvement effectué / Sondage et extension	Echantillon	Analyse	Photo
Séjour	Discontinue	1	Mur donnant sur extérieur	Oui 3ème étage Porte 2 - Séjour : Mur donnant sur extérieur	<u>Identifiant:</u> ZPSO005 <u>Echantillon:</u> MA2507110110/P009, réf. labo.: 25EK042825-009 MA2507110110/P010, réf. labo.: 25EK042825-010 <u>Description:</u> Couche1: Peinture décorative (pailletées, gouttelettes, ...) + Couche2: Enduit à base de plâtre lissé ou taloché <u>Composant de la construction:</u> 3 - Parois verticales intérieures - Revêtements de murs, poteaux, cloisons, gaines, coffres + 3 - Parois verticales intérieures - Murs et cloisons maçonnés <u>Partie à sonder:</u> Couche1: Peinture décorative (pailletées, gouttelettes, ...) + Couche2: Enduit à base de plâtre lissé ou taloché <u>Justificatif:</u> Après analyse en laboratoire	<u>Analyse:</u> P010 <u>Partie analysée par le laboratoire:</u> - Phase 2 Matériau de type maillage de fibres et liant (blanc) ; matériau de type peinture (blanc) ; matériau semi-dur de type plâtre (blanc) Absence d'amiante	
Chambre 1	Discontinue	2	Mur donnant sur extérieur	Oui 3ème étage Porte 2 - Chambre 1 : Mur donnant sur extérieur	<u>Identifiant:</u> ZPSO005 <u>Echantillon:</u> MA2507110110/P009, réf. labo.: 25EK042825-009 MA2507110110/P010, réf. labo.: 25EK042825-010 <u>Description:</u> Couche1: Peinture décorative (pailletées, gouttelettes, ...) + Couche2: Enduit à base de plâtre lissé ou taloché <u>Composant de la construction:</u> 3 - Parois verticales intérieures - Revêtements de murs, poteaux, cloisons, gaines, coffres + 3 - Parois verticales intérieures - Murs et cloisons maçonnés <u>Partie à sonder:</u> Couche1: Peinture décorative (pailletées, gouttelettes, ...) + Couche2: Enduit à base de plâtre lissé ou taloché <u>Justificatif:</u> Après analyse en laboratoire	<u>Analyse:</u> P009 <u>Partie analysée par le laboratoire:</u> - Phase 2 Matériau de type maillage de fibres et liant (blanc) ; matériau (noir) ; matériau de type système d'enduit peinture (gris) ; matériau semi-dur (gris) en traces Absence d'amiante	

Chambre 2	Discontinue	3	Mur donnant sur extérieur	Sondage et extension de la ZPSO du ou des échantillon(s) : P009, P010	<p><u>Identifiant:</u> ZPSO005</p> <p><u>Echantillon:</u> MA2507110110/P009, réf. labo.: 25EK042825-009 MA2507110110/P010, réf. labo.: 25EK042825-010</p> <p><u>Description:</u> Couche1: Peinture décorative (pailletées, gouttelettes, ...) + Couche2: Enduit à base de plâtre lissé ou taloché</p> <p><u>Composant de la construction:</u> 3 - Parois verticales intérieures - Revêtements de murs, poteaux, cloisons, gaines, coffres + 3 - Parois verticales intérieures - Murs et cloisons maçonnés</p> <p><u>Partie à sonder:</u> Couche1: Peinture décorative (pailletées, gouttelettes, ...) + Couche2: Enduit à base de plâtre lissé ou taloché</p> <p><u>Justificatif:</u> Après analyse en laboratoire</p>	<p><u>Analyse:</u> P009, P010</p>	Idem photo : P010; P009
Dressing	Discontinue	4	Mur donnant sur extérieur	Sondage et extension de la ZPSO du ou des échantillon(s) : P009, P010	<p><u>Identifiant:</u> ZPSO005</p> <p><u>Echantillon:</u> MA2507110110/P009, réf. labo.: 25EK042825-009 MA2507110110/P010, réf. labo.: 25EK042825-010</p> <p><u>Description:</u> Couche1: Peinture décorative (pailletées, gouttelettes, ...) + Couche2: Enduit à base de plâtre lissé ou taloché</p> <p><u>Composant de la construction:</u> 3 - Parois verticales intérieures - Revêtements de murs, poteaux, cloisons, gaines, coffres + 3 - Parois verticales intérieures - Murs et cloisons maçonnés</p> <p><u>Partie à sonder:</u> Couche1: Peinture décorative (pailletées, gouttelettes, ...) + Couche2: Enduit à base de plâtre lissé ou taloché</p> <p><u>Justificatif:</u> Après analyse en laboratoire</p>	<p><u>Analyse:</u> P009, P010</p>	Idem photo : P010; P009
Chambre 3	Discontinue	5	Mur donnant sur extérieur	Sondage et extension de la ZPSO du ou des échantillon(s) : P009, P010	<p><u>Identifiant:</u> ZPSO005</p> <p><u>Echantillon:</u> MA2507110110/P009, réf. labo.: 25EK042825-009 MA2507110110/P010, réf. labo.: 25EK042825-010</p> <p><u>Description:</u> Couche1: Peinture décorative (pailletées, gouttelettes, ...) + Couche2: Enduit à base de plâtre lissé ou taloché</p> <p><u>Composant de la construction:</u> 3 - Parois verticales intérieures - Revêtements de murs, poteaux, cloisons, gaines, coffres + 3 - Parois verticales intérieures - Murs et cloisons maçonnés</p> <p><u>Partie à sonder:</u> Couche1: Peinture décorative (pailletées, gouttelettes, ...) + Couche2: Enduit à base de plâtre lissé ou taloché</p> <p><u>Justificatif:</u> Après analyse en laboratoire</p>	<p><u>Analyse:</u> P009, P010</p>	Idem photo : P010; P009

ZPSO006 : Couche1: Peinture décorative (pailletées, gouttelettes, ...) + Couche2: Enduit de jointoiment des plaques de plâtre


Niveau : 3ème étage Porte 2


Localisation	Continuité / Discontinuité	n° de sondage	Zone	Prélèvement effectué / Sondage et extension	Echantillon	Analyse	Photo
Chambre 2	Discontinue	1	Doublages avec liaisons sur murs et plafonds	Oui 3ème étage Porte 2 - Chambre 2 : Doublages avec liaisons sur murs et plafonds	<p><u>Identifiant:</u> ZPSO006</p> <p><u>Echantillon:</u> MA2507110110/P011, réf. labo.: 25EK042825-011 MA2507110110/P012, réf. labo.: 25EK042825-012</p> <p><u>Description:</u> Couche1: Peinture décorative (pailletées, gouttelettes, ...) + Couche2: Enduit de jointoiment des plaques de plâtre</p> <p><u>Composant de la construction:</u> 3 - Parois verticales intérieures - Revêtements de murs, poteaux, cloisons, gaines, coffres + 3 - Parois verticales intérieures - Cloisons sèches (assemblées, préfabriquées)</p> <p><u>Partie à sonder:</u> Couche1: Peinture décorative (pailletées, gouttelettes, ...) + Couche2: Enduit de jointoiment des plaques de plâtre</p> <p><u>Justificatif:</u> Après analyse en laboratoire</p>	<p><u>Analyse:</u> P011</p> <p><u>Partie analysée par le laboratoire:</u> - Phase 2 Matériau de type maillage de fibres et liant (blanc) ; matériau de type peinture (blanc) ; matériau semi-dur de type plâtre (blanc) en traces Absence d'amiante - Phase 3 Matériau semi-dur de type plâtre (blanc) Absence d'amiante</p>	
Dressing	Discontinue	2	Doublages avec liaisons sur murs et plafonds	Sondage et extension de la ZPSO du ou des échantillon(s) : P011, P012	<p><u>Identifiant:</u> ZPSO006</p> <p><u>Echantillon:</u> MA2507110110/P011, réf. labo.: 25EK042825-011 MA2507110110/P012, réf. labo.: 25EK042825-012</p> <p><u>Description:</u> Couche1: Peinture décorative (pailletées, gouttelettes, ...) + Couche2: Enduit de jointoiment des plaques de plâtre</p> <p><u>Composant de la construction:</u> 3 - Parois verticales intérieures - Revêtements de murs, poteaux, cloisons, gaines, coffres + 3 - Parois verticales intérieures - Cloisons sèches (assemblées, préfabriquées)</p> <p><u>Partie à sonder:</u> Couche1: Peinture décorative (pailletées, gouttelettes, ...) + Couche2: Enduit de jointoiment des plaques de plâtre</p> <p><u>Justificatif:</u> Après analyse en laboratoire</p>	<p><u>Analyse:</u> P011, P012</p>	Idem photo : P011; P012

Chambre 3	Discontinue	3	Doublages avec liaisons sur murs et plafonds	Oui 3ème étage Porte 2 - Chambre 3 : Doublages avec liaisons sur murs et plafonds	<p><u>Identifiant:</u> ZPSO006</p> <p><u>Echantillon:</u> MA2507110110/P011, réf. labo.: 25EK042825-011 MA2507110110/P012, réf. labo.: 25EK042825-012</p> <p><u>Description:</u> Couche1: Peinture décorative (pailletées, gouttelettes, ...) + Couche2: Enduit de jointoiment des plaques de plâtre</p> <p><u>Composant de la construction:</u> 3 - Parois verticales intérieures - Revêtements de murs, poteaux, cloisons, gaines, coffres + 3 - Parois verticales intérieures - Cloisons sèches (assemblées, préfabriquées)</p> <p><u>Partie à sonder:</u> Couche1: Peinture décorative (pailletées, gouttelettes, ...) + Couche2: Enduit de jointoiment des plaques de plâtre</p> <p><u>Justificatif:</u> Après analyse en laboratoire</p>	<p><u>Analyse:</u> P012</p> <p><u>Partie analysée par le laboratoire:</u> - Phase 2 Matériau de type maillage de fibres et liant (blanc) ; matériau semi-dur de type enduit (blanc) ; matériau semi-dur de type plaque (plâtreux) (marron) Absence d'amiante</p>	
-----------	-------------	---	--	--	--	--	---

ZPSO007 : Couche1: Peinture décorative (pailletées, gouttelettes, ...) + Couche2: Enduit à base de plâtre lissé ou taloché


Niveau : 3ème étage Porte 2

Localisation	Continuité / Discontinuité	n° de sondage	Zone	Prélèvement effectué / Sondage et extension	Echantillon	Analyse	Photo
WC	Discontinue	1	Mur donnant sur extérieur	Oui 3ème étage Porte 2 - WC : Mur donnant sur extérieur	<p><u>Identifiant:</u> ZPSO007</p> <p><u>Echantillon:</u> MA2507110110/P013, réf. labo.: 25EK042825-013 MA2507110110/P014, réf. labo.: 25EK042825-014</p> <p><u>Description:</u> Couche1: Peinture décorative (pailletées, gouttelettes, ...) + Couche2: Enduit à base de plâtre lissé ou taloché</p> <p><u>Composant de la construction:</u> 3 - Parois verticales intérieures - Revêtements de murs, poteaux, cloisons, gaines, coffres + 3 - Parois verticales intérieures - Murs et cloisons maçonnés</p> <p><u>Partie à sonder:</u> Couche1: Peinture décorative (pailletées, gouttelettes, ...) + Couche2: Enduit à base de plâtre lissé ou taloché</p> <p><u>Justificatif:</u> Après analyse en laboratoire</p>	<p><u>Analyse:</u> P014</p> <p><u>Partie analysée par le laboratoire:</u> - Phase 2 Matériau de type maillage de fibres et liant (blanc) ; matériau de type système d'enduit peinture (blanc) ; matériau semi-dur de type plâtre (blanc) Absence d'amiante</p>	
Séchoir	Discontinue	2	Mur donnant sur extérieur	Sondage et extension de la ZPSO du ou des échantillon(s) : P013, P014	<p><u>Identifiant:</u> ZPSO007</p> <p><u>Echantillon:</u> MA2507110110/P013, réf. labo.: 25EK042825-013 MA2507110110/P014, réf. labo.: 25EK042825-014</p> <p><u>Description:</u> Couche1: Peinture décorative (pailletées, gouttelettes, ...) + Couche2: Enduit à base de plâtre lissé ou taloché</p> <p><u>Composant de la construction:</u> 3 - Parois verticales intérieures - Revêtements de murs, poteaux, cloisons, gaines, coffres + 3 - Parois verticales intérieures - Murs et cloisons maçonnés</p> <p><u>Partie à sonder:</u> Couche1: Peinture décorative (pailletées, gouttelettes, ...) + Couche2: Enduit à base de plâtre lissé ou taloché</p> <p><u>Justificatif:</u> Après analyse en laboratoire</p>	<p><u>Analyse:</u> P013, P014</p>	Idem photo : P014; P013

Cuisine	Discontinue	3	Mur donnant sur extérieur	Oui 3ème étage Porte 2 - Cuisine : Mur donnant sur extérieur	<p><u>Identifiant:</u> ZPSO007</p> <p><u>Echantillon:</u> MA2507110110/P013, réf. labo.: 25EK042825-013 MA2507110110/P014, réf. labo.: 25EK042825-014</p> <p><u>Description:</u> Couche1: Peinture décorative (pailletées, gouttelettes, ...) + Couche2: Enduit à base de plâtre lissé ou taloché</p> <p><u>Composant de la construction:</u> 3 - Parois verticales intérieures - Revêtements de murs, poteaux, cloisons, gaines, coffres + 3 - Parois verticales intérieures - Murs et cloisons maçonnés</p> <p><u>Partie à sonder:</u> Couche1: Peinture décorative (pailletées, gouttelettes, ...) + Couche2: Enduit à base de plâtre lissé ou taloché</p> <p><u>Justificatif:</u> Après analyse en laboratoire</p>	<p><u>Analyse:</u> P013</p> <p><u>Partie analysée par le laboratoire:</u> - Matériau de type système d'enduit peinture (blanc) ; matériau semi-dur de type plâtre (blanc) : Absence d'amiante</p>	
---------	-------------	---	---------------------------	--	--	---	---


ZPSO008 : Couche1: Peinture décorative (pailletées, gouttelettes, ...) + Couche2: Enduit de jointoiment des plaques de plâtre

Niveau : 3ème étage Porte 2

Localisation	Continuité / Discontinuité	n° de sondage	Zone	Prélèvement effectué / Sondage et extension	Echantillon	Analyse	Photo
Salle de bains	Discontinue	1	Gaine technique	Oui 3ème étage Porte 2 - Salle de bains : Gaine technique	<p><u>Identifiant:</u> ZPSO008</p> <p><u>Réf. échantillon:</u> MA2507110110/P015</p> <p><u>Réf. laboratoire:</u> 25EK042825-015</p> <p><u>Description:</u> Couche1: Peinture décorative (pailletées, gouttelettes, ...) + Couche2: Enduit de jointoiment des plaques de plâtre</p> <p><u>Composant de la construction:</u> 3 - Parois verticales intérieures - Revêtements de murs, poteaux, cloisons, gaines, coffres + 3 - Parois verticales intérieures - Cloisons sèches (assemblées, préfabriquées)</p> <p><u>Partie à sonder:</u> Couche1: Peinture décorative (pailletées, gouttelettes, ...) + Couche2: Enduit de jointoiment des plaques de plâtre</p> <p><u>Justificatif:</u> Après analyse en laboratoire</p>	<p><u>Analyse:</u> P015</p> <p><u>Partie analysée par le laboratoire:</u> - Phase 1 Matériau de type système d'enduit peinture (blanc) ; matériau souple fibreux de type papier, carton (beige) ; matériau semi-dur de type enduit (blanc) en traces</p> <p>Absence d'amiante</p> <p>- Phase 2 Matériau souple fibreux de type papier, carton (beige)</p> <p>Absence d'amiante</p> <p>- Phase 3 Matériau semi-dur de type enduit (blanc) ; matériau semi-dur de type plaque (plâtreux) (marron)</p> <p>Absence d'amiante</p>	


ZPSO011 : Colle + joint de faïence

Niveau : 3ème étage Porte 2

Localisation	Continuité / Discontinuité	n° de sondage	Zone	Prélèvement effectué / Sondage et extension	Echantillon	Analyse	Photo
Cuisine	Unique	1	faïence sur murs	Oui 3ème étage Porte 2 - Cuisine : faïence sur murs	<u>Identifiant:</u> ZPSO011 <u>Réf. échantillon:</u> MA2507110110/P020 <u>Réf. laboratoire:</u> 25EK042825-020 <u>Description:</u> Colle + joint de faïence <u>Composant de la construction:</u> 3 - Parois verticales intérieures - Revêtements de murs, poteaux, cloisons, gaines, coffres <u>Partie à sonder:</u> Colle + joint de faïence <u>Justificatif:</u> Après analyse en laboratoire	<u>Analyse:</u> P020 <u>Partie analysée par le laboratoire:</u> - Matériau dur de type carrelage, faïence (blanc) ; matériau de type peinture (blanc) ; matériau dur de type ciment-colle (beige) : Absence d'amiante	


ZPSO012 : Colle + joint de faïence

Niveau : 3ème étage Porte 2

Localisation	Continuité / Discontinuité	n° de sondage	Zone	Prélèvement effectué / Sondage et extension	Echantillon	Analyse	Photo
Salle de bains	Unique	1	faïence sur murs	Oui 3ème étage Porte 2 - Salle de bains : faïence sur murs	<u>Identifiant:</u> ZPSO012 <u>Réf. échantillon:</u> MA2507110110/P021 <u>Réf. laboratoire:</u> 25EK042825-021 <u>Description:</u> Colle + joint de faïence <u>Composant de la construction:</u> 3 - Parois verticales intérieures - Revêtements de murs, poteaux, cloisons, gaines, coffres <u>Partie à sonder:</u> Colle + joint de faïence <u>Justificatif:</u> Après analyse en laboratoire	<u>Analyse:</u> P021 <u>Partie analysée par le laboratoire:</u> - Phase 1 Matériau dur de type carrelage, faïence (rose) ; matériau de type peinture (blanc) ; matériau de type peinture (beige) en traces ; matériau dur de type joint ciment (blanc) ; matériau dur de type ciment-colle (beige) Absence d'amiante - Phase 2 Matériau dur de type ciment-colle (beige) en traces ; matériau de type système d'enduit peinture (beige) Absence d'amiante	

ZPSO013 : Colle + joint de faïence

Niveau : 3ème étage Porte 2


Localisation	Continuité / Discontinuité	n° de sondage	Zone	Prélèvement effectué / Sondage et extension	Echantillon	Analyse	Photo
Séchoir	Unique	1	faïence sur murs	Oui 3ème étage Porte 2 - Séchoir : faïence sur murs	<u>Identifiant:</u> ZPSO013 <u>Réf. échantillon:</u> MA2507110110/P022 <u>Réf. laboratoire:</u> 25EK042825-022 <u>Description:</u> Colle + joint de faïence <u>Composant de la construction:</u> 3 - Parois verticales intérieures - Revêtements de murs, poteaux, cloisons, gaines, coffres <u>Partie à sonder:</u> Colle + joint de faïence <u>Justificatif:</u> Après analyse en laboratoire	<u>Analyse:</u> P022 <u>Partie analysée par le laboratoire:</u> - Matériau dur de type carrelage, faïence (blanc) ; matériau dur de type joint ciment (gris) ; matériau dur de type ciment-colle (beige) : Absence d'amiante	


4 - Plafonds et faux plafonds

ZPSO009 : Couche1: Peinture décorative (pailletées, gouttelettes...) + Couche2: Enduit à base de plâtre lissé ou taloché

Niveau : 3ème étage Porte 2


Localisation	Continuité / Discontinuité	n° de sondage	Zone	Prélèvement effectué / Sondage et extension	Echantillon	Analyse	Photo
Entrée	Discontinue	1	Plafond	Sondage et extension de la ZPSO du ou des échantillon(s) : P016, P017	<u>Identifiant:</u> ZPSO009 <u>Echantillon:</u> MA2507110110/P016, réf. labo.: 25EK042825-016 MA2507110110/P017, réf. labo.: 25EK042825-017 <u>Description:</u> Couche1: Peinture décorative (pailletées, gouttelettes...) + Couche2: Enduit à base de plâtre lissé ou taloché <u>Composant de la construction:</u> 4 - Plafonds et faux plafonds - Plafonds <u>Partie à sonder:</u> Couche1: Peinture décorative (pailletées, gouttelettes...) + Couche2: Enduit à base de plâtre lissé ou taloché <u>Justificatif:</u> Après analyse en laboratoire	<u>Analyse:</u> P016, P017	Idem photo : P016; P017


Séjour	Discontinue	2	Plafond	Oui 3ème étage Porte 2 - Séjour : Plafond	<p><u>Identifiant:</u> ZPSO009 <u>Echantillon:</u> MA2507110110/P016, réf. labo.: 25EK042825-016 MA2507110110/P017, réf. labo.: 25EK042825-017 <u>Description:</u> Couche1: Peinture décorative (pailletées, gouttelettes...) + Couche2: Enduit à base de plâtre lissé ou taloché <u>Composant de la construction:</u> 4 - Plafonds et faux plafonds - Plafonds <u>Partie à sonder:</u> Couche1: Peinture décorative (pailletées, gouttelettes...) + Couche2: Enduit à base de plâtre lissé ou taloché <u>Justificatif:</u> Après analyse en laboratoire</p>	<p><u>Analyse:</u> P016 <u>Partie analysée par le laboratoire:</u> - Matériau de type système d'enduit peinture (blanc) ; matériau semi-dur (gris) en traces : Absence d'amiante</p>	
Chambre 1	Discontinue	3	Plafond	Sondage et extension de la ZPSO du ou des échantillon(s) : P016, P017	<p><u>Identifiant:</u> ZPSO009 <u>Echantillon:</u> MA2507110110/P016, réf. labo.: 25EK042825-016 MA2507110110/P017, réf. labo.: 25EK042825-017 <u>Description:</u> Couche1: Peinture décorative (pailletées, gouttelettes...) + Couche2: Enduit à base de plâtre lissé ou taloché <u>Composant de la construction:</u> 4 - Plafonds et faux plafonds - Plafonds <u>Partie à sonder:</u> Couche1: Peinture décorative (pailletées, gouttelettes...) + Couche2: Enduit à base de plâtre lissé ou taloché <u>Justificatif:</u> Après analyse en laboratoire</p>	<p><u>Analyse:</u> P016, P017</p>	Idem photo : P016; P017
Dégagement	Discontinue	4	Plafond	Sondage et extension de la ZPSO du ou des échantillon(s) : P016, P017	<p><u>Identifiant:</u> ZPSO009 <u>Echantillon:</u> MA2507110110/P016, réf. labo.: 25EK042825-016 MA2507110110/P017, réf. labo.: 25EK042825-017 <u>Description:</u> Couche1: Peinture décorative (pailletées, gouttelettes...) + Couche2: Enduit à base de plâtre lissé ou taloché <u>Composant de la construction:</u> 4 - Plafonds et faux plafonds - Plafonds <u>Partie à sonder:</u> Couche1: Peinture décorative (pailletées, gouttelettes...) + Couche2: Enduit à base de plâtre lissé ou taloché <u>Justificatif:</u> Après analyse en laboratoire</p>	<p><u>Analyse:</u> P016, P017</p>	Idem photo : P016; P017

Chambre 2	Discontinue	5	Plafond	Oui 3ème étage Porte 2 - Chambre 2 : Plafond	<p><u>Identifiant:</u> ZPSO009</p> <p><u>Echantillon:</u> MA2507110110/P016, réf. labo.: 25EK042825-016 MA2507110110/P017, réf. labo.: 25EK042825-017</p> <p><u>Description:</u> Couche1: Peinture décorative (pailletées, gouttelettes...) + Couche2: Enduit à base de plâtre lissé ou taloché</p> <p><u>Composant de la construction:</u> 4 - Plafonds et faux plafonds - Plafonds</p> <p><u>Partie à sonder:</u> Couche1: Peinture décorative (pailletées, gouttelettes...) + Couche2: Enduit à base de plâtre lissé ou taloché</p> <p><u>Justificatif:</u> Après analyse en laboratoire</p>	<p><u>Analyse:</u> P017</p> <p><u>Partie analysée par le laboratoire:</u> - Matériau de type système d'enduit peinture (blanc) ; matériau semi-dur (gris) en traces : Absence d'amiante</p>	
Dressing	Discontinue	6	Plafond	Sondage et extension de la ZPSO du ou des échantillon(s) : P016, P017	<p><u>Identifiant:</u> ZPSO009</p> <p><u>Echantillon:</u> MA2507110110/P016, réf. labo.: 25EK042825-016 MA2507110110/P017, réf. labo.: 25EK042825-017</p> <p><u>Description:</u> Couche1: Peinture décorative (pailletées, gouttelettes...) + Couche2: Enduit à base de plâtre lissé ou taloché</p> <p><u>Composant de la construction:</u> 4 - Plafonds et faux plafonds - Plafonds</p> <p><u>Partie à sonder:</u> Couche1: Peinture décorative (pailletées, gouttelettes...) + Couche2: Enduit à base de plâtre lissé ou taloché</p> <p><u>Justificatif:</u> Après analyse en laboratoire</p>	<p><u>Analyse:</u> P016, P017</p>	Idem photo : P016; P017
Chambre 3	Discontinue	7	Plafond	Sondage et extension de la ZPSO du ou des échantillon(s) : P016, P017	<p><u>Identifiant:</u> ZPSO009</p> <p><u>Echantillon:</u> MA2507110110/P016, réf. labo.: 25EK042825-016 MA2507110110/P017, réf. labo.: 25EK042825-017</p> <p><u>Description:</u> Couche1: Peinture décorative (pailletées, gouttelettes...) + Couche2: Enduit à base de plâtre lissé ou taloché</p> <p><u>Composant de la construction:</u> 4 - Plafonds et faux plafonds - Plafonds</p> <p><u>Partie à sonder:</u> Couche1: Peinture décorative (pailletées, gouttelettes...) + Couche2: Enduit à base de plâtre lissé ou taloché</p> <p><u>Justificatif:</u> Après analyse en laboratoire</p>	<p><u>Analyse:</u> P016, P017</p>	Idem photo : P016; P017


ZPSO010 : Couche1: Peinture décorative (pailletées, gouttelettes...) + Couche2: Enduit à base de plâtre lissé ou taloché


Niveau : 3ème étage Porte 2

Localisation	Continuité / Discontinuité	n° de sondage	Zone	Prélèvement effectué / Sondage et extension	Echantillon	Analyse	Photo
WC	Discontinue	1	Plafond	Sondage et extension de la ZPSO du ou des échantillon(s) : P018, P019	Identifiant: ZPSO010 Echantillon: MA2507110110/P018, réf. labo.: 25EK042825-018 MA2507110110/P019, réf. labo.: 25EK042825-019 Description: Couche1: Peinture décorative (pailletées, gouttelettes...) + Couche2: Enduit à base de plâtre lissé ou taloché Composant de la construction: 4 - Plafonds et faux plafonds - Plafonds Partie à sonder: Couche1: Peinture décorative (pailletées, gouttelettes...) + Couche2: Enduit à base de plâtre lissé ou taloché Justificatif: Après analyse en laboratoire	Analyse: P018, P019	Idem photo : P019; P018
Salle de bains	Discontinue	2	Plafond	Oui 3ème étage Porte 2 - Salle de bains : Plafond	Identifiant: ZPSO010 Echantillon: MA2507110110/P018, réf. labo.: 25EK042825-018 MA2507110110/P019, réf. labo.: 25EK042825-019 Description: Couche1: Peinture décorative (pailletées, gouttelettes...) + Couche2: Enduit à base de plâtre lissé ou taloché Composant de la construction: 4 - Plafonds et faux plafonds - Plafonds Partie à sonder: Couche1: Peinture décorative (pailletées, gouttelettes...) + Couche2: Enduit à base de plâtre lissé ou taloché Justificatif: Après analyse en laboratoire	Analyse: P019 Partie analysée par le laboratoire: - Phase 2 Matériau de type maillage de fibres et liant (blanc) ; matériau de type système d'enduit peinture (blanc) ; matériau semi-dur de type plâtre (blanc) en traces Absence d'amiante	
Séchoir	Discontinue	3	Plafond	Sondage et extension de la ZPSO du ou des échantillon(s) : P018, P019	Identifiant: ZPSO010 Echantillon: MA2507110110/P018, réf. labo.: 25EK042825-018 MA2507110110/P019, réf. labo.: 25EK042825-019 Description: Couche1: Peinture décorative (pailletées, gouttelettes...) + Couche2: Enduit à base de plâtre lissé ou taloché Composant de la construction: 4 - Plafonds et faux plafonds - Plafonds Partie à sonder: Couche1: Peinture décorative (pailletées, gouttelettes...) + Couche2: Enduit à base de plâtre lissé ou taloché Justificatif: Après analyse en laboratoire	Analyse: P018, P019	Idem photo : P019; P018

Cuisine	Discontinue	4	Plafond	Oui 3ème étage Porte 2 - Cuisine : Plafond	<p><u>Identifiant:</u> ZPSO010 <u>Echantillon:</u> MA2507110110/P018, réf. labo.: 25EK042825-018 MA2507110110/P019, réf. labo.: 25EK042825-019 <u>Description:</u> Couche1: Peinture décorative (pailletées, gouttelettes...) + Couche2: Enduit à base de plâtre lissé ou taloché <u>Composant de la construction:</u> 4 - Plafonds et faux plafonds - Plafonds <u>Partie à sonder:</u> Couche1: Peinture décorative (pailletées, gouttelettes...) + Couche2: Enduit à base de plâtre lissé ou taloché <u>Justificatif:</u> Après analyse en laboratoire</p>	<p><u>Analyse:</u> P018 <u>Partie analysée par le laboratoire:</u> - Matériau de type système d'enduit peinture (blanc) ; matériau semi-dur de type plâtre (blanc) : Absence d'amiante</p>	
---------	-------------	---	---------	--	--	--	---

5 - Planchers et planchers techniques


ZPSO014 : Couche1: Dalle de sol + Couche2: Colle bitumineuse + Couche3: Ragréege							
Niveau : 3ème étage Porte 2							
Localisation	Continuité / Discontinuité	n° de sondage	Zone	Prélèvement effectué / Sondage et extension	Echantillon	Analyse	Photo
Entrée	Discontinue	1	Sol	Oui 3ème étage Porte 2 - Entrée : Sol	<p><u>Identifiant:</u> ZPSO014 <u>Echantillon:</u> MA2507110110/P023, réf. labo.: 25EK042825-023 MA2507110110/P024, réf. labo.: 25EK042825-024 <u>Description:</u> Couche1: Dalle de sol + Couche2: Colle bitumineuse + Couche3: Ragréege <u>Composant de la construction:</u> 5 - Planchers et planchers techniques - Revêtements de sols <u>Partie à sonder:</u> Couche1: Dalle de sol + Couche2: Colle bitumineuse + Couche3: Ragréege <u>Justificatif:</u> Après analyse en laboratoire</p>	<p><u>Analyse:</u> P024 <u>Partie analysée par le laboratoire:</u> - Phase 1 Matériau souple de type revêtement de sol (marron) Absence d'amiante - Phase 2 Matériau semi-dur de type dalle de sol (gris) Présence d'amiante - Phase 3 Matériau de type colle bitumineux (noir) Présence d'amiante</p>	

Séjour	Discontinue	2	Sol	Oui 3ème étage Porte 2 - Séjour : Sol	<u>Identifiant:</u> ZPSO014 <u>Echantillon:</u> MA2507110110/P023, réf. labo.: 25EK042825-023 MA2507110110/P024, réf. labo.: 25EK042825-024 <u>Description:</u> Couche1: Dalle de sol + Couche2: Colle bitumineuse + Couche3: Ragréage <u>Composant de la construction:</u> 5 - Planchers et planchers techniques - Revêtements de sols <u>Partie à sonder:</u> Couche1: Dalle de sol + Couche2: Colle bitumineuse + Couche3: Ragréage <u>Justificatif:</u> Après analyse en laboratoire	<u>Analyse:</u> P023 <u>Partie analysée par le laboratoire:</u> - Phase 1 Matériau souple de type revêtement de sol (marron) Absence d'amiante - Phase 2 Matériau souple de type revêtement de sol (beige) Absence d'amiante - Phase 3 Matériau semi-dur de type dalle de sol (gris) Présence d'amiante - Phase 4 Matériau de type colle bitumineux (noir) Présence d'amiante	
Chambre 1	Discontinue	3	Sol	Sondage et extension de la ZPSO du ou des échantillon(s) : P023, P024	<u>Identifiant:</u> ZPSO014 <u>Echantillon:</u> MA2507110110/P023, réf. labo.: 25EK042825-023 MA2507110110/P024, réf. labo.: 25EK042825-024 <u>Description:</u> Couche1: Dalle de sol + Couche2: Colle bitumineuse + Couche3: Ragréage <u>Composant de la construction:</u> 5 - Planchers et planchers techniques - Revêtements de sols <u>Partie à sonder:</u> Couche1: Dalle de sol + Couche2: Colle bitumineuse + Couche3: Ragréage <u>Justificatif:</u> Après analyse en laboratoire	<u>Analyse:</u> P023, P024	Idem photo : P024; P023
Dégagement	Discontinue	4	Sol	Sondage et extension de la ZPSO du ou des échantillon(s) : P023, P024	<u>Identifiant:</u> ZPSO014 <u>Echantillon:</u> MA2507110110/P023, réf. labo.: 25EK042825-023 MA2507110110/P024, réf. labo.: 25EK042825-024 <u>Description:</u> Couche1: Dalle de sol + Couche2: Colle bitumineuse + Couche3: Ragréage <u>Composant de la construction:</u> 5 - Planchers et planchers techniques - Revêtements de sols <u>Partie à sonder:</u> Couche1: Dalle de sol + Couche2: Colle bitumineuse + Couche3: Ragréage <u>Justificatif:</u> Après analyse en laboratoire	<u>Analyse:</u> P023, P024	Idem photo : P024; P023
Dressing	Discontinue	5	Sol	Sondage et extension de la ZPSO du ou des échantillon(s) : P023, P024	<u>Identifiant:</u> ZPSO014 <u>Echantillon:</u> MA2507110110/P023, réf. labo.: 25EK042825-023 MA2507110110/P024, réf. labo.: 25EK042825-024 <u>Description:</u> Couche1: Dalle de sol + Couche2: Colle bitumineuse + Couche3: Ragréage <u>Composant de la construction:</u> 5 - Planchers et planchers techniques - Revêtements de sols <u>Partie à sonder:</u> Couche1: Dalle de sol + Couche2: Colle bitumineuse + Couche3: Ragréage <u>Justificatif:</u> Après analyse en laboratoire	<u>Analyse:</u> P023, P024	Idem photo : P024; P023

Chambre 3	Discontinue	6	Sol	Sondage et extension de la ZPSO du ou des échantillon(s) : P023, P024	<u>Identifiant:</u> ZPSO014 <u>Echantillon:</u> MA2507110110/P023, réf. labo.: 25EK042825-023 MA2507110110/P024, réf. labo.: 25EK042825-024 <u>Description:</u> Couche1: Dalle de sol + Couche2: Colle bitumineuse + Couche3: Ragréage <u>Composant de la construction:</u> 5 - Planchers et planchers techniques - Revêtements de sols <u>Partie à sonder:</u> Couche1: Dalle de sol + Couche2: Colle bitumineuse + Couche3: Ragréage <u>Justificatif:</u> Après analyse en laboratoire	<u>Analyse:</u> P023, P024	Idem photo : P024; P023
-----------	-------------	---	-----	---	---	-------------------------------	-------------------------


ZPSO015 : Couche1: Revêtement de sol + Couche2: Moquette + Couche3: Colle non bitumineuse + Couche4: Ragréage

Niveau : 3ème étage Porte 2

Localisation	Continuité / Discontinuité	n° de sondage	Zone	Prélèvement effectué / Sondage et extension	Echantillon	Analyse	Photo
Chambre 2	Unique	1	Sol	Oui 3ème étage Porte 2 - Chambre 2 : Sol	<u>Identifiant:</u> ZPSO015 <u>Réf. échantillon:</u> MA2507110110/P025 <u>Réf. laboratoire:</u> 25EK042825-025 <u>Description:</u> Couche1: Revêtement de sol + Couche2: Moquette + Couche3: Colle non bitumineuse + Couche4: Ragréage <u>Composant de la construction:</u> 5 - Planchers et planchers techniques - Revêtements de sols <u>Partie à sonder:</u> Couche1: Revêtement de sol + Couche2: Moquette + Couche3: Colle non bitumineuse + Couche4: Ragréage <u>Justificatif:</u> Après analyse en laboratoire	<u>Analyse:</u> P025 <u>Partie analysée par le laboratoire:</u> - Phase 1 Matériau de type peinture (blanc) ; matériau souple de type revêtement de sol (marron) Absence d'amiante - Phase 2 Matériau semi-dur de type dalle de sol (fibreuse) (marron) Absence d'amiante - Phase 4 Matériau dur de type mortier, béton, chape (gris) Absence d'amiante	



ZPSO016 : Couche1: Colle de carrelage + Couche2: Joint de carrelage

Niveau : 3ème étage Porte 2

Localisation	Continuité / Discontinuité	n° de sondage	Zone	Prélèvement effectué / Sondage et extension	Echantillon	Analyse	Photo
Salle de bains	Unique	1	Sol	Oui 3ème étage Porte 2 - Salle de bains : Sol	<u>Identifiant:</u> ZPSO016 <u>Réf. échantillon:</u> MA2507110110/P026 <u>Réf. laboratoire:</u> 25EK042825-026 <u>Description:</u> Couche1: Colle de carrelage + Couche2: Joint de carrelage <u>Composant de la construction:</u> 5 - Planchers et planchers techniques - Revêtements de sols <u>Partie à sonder:</u> Couche1: Colle de carrelage + Couche2: Joint de carrelage <u>Justificatif:</u> Après analyse en laboratoire	<u>Analyse:</u> P026 <u>Partie analysée par le laboratoire:</u> - Matériau dur de type carrelage, faïence (blanc) ; matériau dur de type joint ciment (gris) ; matériau dur de type ciment-colle (beige) : Absence d'amiante	

ZPSO017 : Couche1: Dalle de sol + Couche2: Colle bitumineuse + Couche3: Ragréage

Niveau : 3ème étage Porte 2

Localisation	Continuité / Discontinuité	n° de sondage	Zone	Prélèvement effectué / Sondage et extension	Echantillon	Analyse	Photo
WC	Discontinue	1	Sol	Oui 3ème étage Porte 2 - WC : Sol	<u>Identifiant:</u> ZPSO017 <u>Echantillon:</u> MA2507110110/P027, réf. labo.: 25EK042825-027 MA2507110110/P028, réf. labo.: 25EK042825-028 <u>Description:</u> Couche1: Dalle de sol + Couche2: Colle bitumineuse + Couche3: Ragréage <u>Composant de la construction:</u> 5 - Planchers et planchers techniques - Revêtements de sols <u>Partie à sonder:</u> Couche1: Dalle de sol + Couche2: Colle bitumineuse + Couche3: Ragréage <u>Justificatif:</u> Après analyse en laboratoire	<u>Analyse:</u> P028 <u>Partie analysée par le laboratoire:</u> - Phase 1 Matériau souple de type revêtement de sol (gris) Absence d'amiante - Phase 2 Matériau de type peinture (blanc) ; matériau souple de type revêtement de sol (beige) Absence d'amiante - Phase 3 Matériau semi-dur de type dalle de sol (gris) Présence d'amiante - Phase 4 Matériau de type colle bitumineux (noir) Présence d'amiante	
Cuisine	Discontinue	2	Sol	Oui 3ème étage Porte 2 - Cuisine : Sol	<u>Identifiant:</u> ZPSO017 <u>Echantillon:</u> MA2507110110/P027, réf. labo.: 25EK042825-027 MA2507110110/P028, réf. labo.: 25EK042825-028 <u>Description:</u> Couche1: Dalle de sol + Couche2: Colle bitumineuse + Couche3: Ragréage <u>Composant de la construction:</u> 5 - Planchers et planchers techniques - Revêtements de sols <u>Partie à sonder:</u> Couche1: Dalle de sol + Couche2: Colle bitumineuse + Couche3: Ragréage <u>Justificatif:</u> Après analyse en laboratoire	<u>Analyse:</u> P027 <u>Partie analysée par le laboratoire:</u> - Phase 1 Matériau de type peinture (blanc) ; matériau souple de type revêtement de sol (beige) Absence d'amiante - Phase 2 Matériau semi-dur de type dalle de sol (gris) Présence d'amiante - Phase 3 Matériau de type colle bitumineux (noir) Présence d'amiante	

6 - Conduits et accessoires intérieurs

Sans objet

7 - Ascenseurs, monte-charges et escaliers mécaniques

Sans objet

8 - Équipements divers et accessoires

Sans objet

9 - Fondations et soubassements

Sans objet

10 - Aménagements, voiries et réseaux divers

Sans objet

11 - Composants Hors norme

Sans objet

Légende : « ! - matériaux indissociables* » l'échantillon multicouche a été envoyée au laboratoire avec une demande d'analyse sur chaque couche séparément. Cependant, le laboratoire n'ayant pas réussi à distinguer chacune d'entre-elle, le retour de l'analyse a été généralisé à l'ensemble de l'échantillon. Des investigations complémentaires pourront être réalisées sur simple demande.

Dossier Page 41 / 70

OBLIGATION DONNEUR D'ORDRE SELON L'ARTICLE 11 DE L'ARRETE DU 16 JUILLET 2019

Si le donneur d'ordre n'est pas le propriétaire de l'immeuble bâti concerné par la mission de repérage, il adresse à ce dernier une copie du rapport établi par l'opérateur de repérage.

En cas de mission de repérage portant sur une partie privative d'un immeuble collectif à usage d'habitation, son propriétaire met à jour le contenu du DAPP prévu à l'article R. 1334-29-4 I du code de la santé publique, en y intégrant les données issues du rapport ou du pré-rapport de repérage amiante avant travaux. Il tient à disposition et communique ce DAPP, ainsi complété, selon les modalités prévues au II de l'article R. 1334-29-4 du code de la santé publique.

En cas de mission de repérage portant sur les parties communes d'un immeuble collectif à usage d'habitation ou sur un immeuble non utilisé à fin d'habitation, son propriétaire met à jour le contenu du DTA prévu au I de l'article R. 1334-29-5 du code de la santé publique ainsi que de sa fiche récapitulative, en y intégrant les données issues du rapport ou du pré-rapport de repérage amiante avant travaux. Il tient à disposition et communique ce DTA, ainsi complété, selon les modalités prévues au II de l'article R. 1334-29-5 du code de la santé publique.

En cas de mission de repérage portant sur tout ou partie d'un immeuble d'habitation ne comprenant qu'un seul logement, son propriétaire conserve le rapport ou le pré-rapport restituant les conditions de réalisation et les conclusions de cette recherche d'amiante. Il communique ce rapport, sur leur demande, à toute personne physique ou morale appelée à effectuer des travaux dans l'immeuble bâti ainsi qu'aux agents de contrôle de l'inspection du travail mentionnés à l'article L. 8211-1 du code du travail, aux agents du service de prévention des organismes de sécurité sociale et, en cas d'opération relevant du champ de l'article R. 4534-1 du code du travail, de l'organisme professionnel de prévention du bâtiment et des travaux publics.

7. RAPPORTS D'ANALYSES



**Eurofins Lab Environment Testing Portugal,
Unipessoal Lda.**



ADX GROUPE
Telmo DA MOTA GOMES
Parc Saint Fiacre
53200 CHATEAU GONTIER

RAPPORT D'ANALYSE D'AMIANTE DANS LES MATERIAUX



N° de rapport d'analyse : AR-25-EK-048562-01

Date d'émission de rapport : 30/07/2025 0:11

Référence dossier Client: 687fa5e4ad12bDossier: MA2507110110

Référence dossier N° : 25UV058227

Référence laboratoire N° : 25EK042825

Reçu par MyEasyLab le : 25/07/2025 15:16

Reçu par le laboratoire le : 25/07/2025

Date d'analyse : 28/07/2025

Indice n°	Référence client	Description visuelle	Technique utilisée / Analyste	Préparation		Résultats
				Nb prep / Nb grilles ou lames	Type	
001-01	P001 - 3 - Parois verticales intérieures - Revêtements de murs, poteaux, cloisons, gaines, coffres + 3 - Parois verticales intérieures - Murs et cloisons maconnes - Couche1: Peinture decorative (pailletees,) + Couche2: Enduit a base de platre lisse ou taloche - Couche1: Peinture decorative (pailletees, gouttelettes,) + Couche2: Enduit a base de platre lisse ou taloche - 3eme etage Porte 2 - Sejour	Matériau de type maillage de fibres et liant (blanc) ; matériau de type système d'enduit peinture (jaune) ; matériau semi-dur (gris) en traces	MOLP / LHS2	2 / 2	-	Analyse réalisée non conclusive
001-02	P001 - 3 - Parois verticales intérieures - Revêtements de murs, poteaux, cloisons, gaines, coffres + 3 - Parois verticales intérieures - Murs et cloisons maconnes - Couche1: Peinture decorative (pailletees,) + Couche2: Enduit a base de platre lisse ou taloche - Couche1: Peinture decorative (pailletees, gouttelettes,) + Couche2: Enduit a base de platre lisse ou taloche - 3eme etage Porte 2 - Sejour	Matériau de type maillage de fibres et liant (blanc) ; matériau de type système d'enduit peinture (jaune) ; matériau semi-dur (gris) en traces	MET / MTSC	1 / 2	Calcination et/ou attaque chimique et/ou mécanique (méthode interne de traitement)	Fibres d'amiante non détectées



La reproduction de ce document n'est autorisée que sous sa forme intégrale. Il comporte 22 page(s). Le présent rapport ne concerne que les objets soumis à l'essai tels qu'ils ont été reçus au laboratoire. Les essais identifiés par le symbole * ne sont pas inclus dans la portée d'accréditation.

Eurofins Lab Environment Testing Portugal, Unipessoal Lda.
Rua Monte de Alén, 62
4580-733 Sobrosa - Paredes, PORTUGAL

1/22

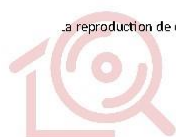


Eurofins Lab Environment Testing Portugal, Unipessoal Lda.



N° de rapport d'analyse : AR-25-EK-048562-01

Indice n°	Référence client	Description visuelle	Technique utilisée / Analyste	Préparation		Résultats
				Nb prep / Nb grilles ou lames	Type	
002-01	P002 - 3 - Parois verticales intérieures - Revêtements de murs, poteaux, cloisons, gaines, coffres + 3 - Parois verticales intérieures - Murs et cloisons maçonnes - Couche1: Peinture décorative (paillètees, gouttelettes,) + Couche2: Enduit a base de platre lisse ou taloche - Couche1: Peinture décorative (paillètees, gouttelettes,) + Couche2: Enduit a base de platre lisse ou taloche - 3eme etage Porte 2 - Chambre 2	Matériau de type maillage de fibres et liant (blanc) ; matériau de type système d'enduit peinture (bleu) ; matériau semi-dur (gris) en traces	MOLP / LHS2	2 / 2	-	Analyse réalisée non conclusive
002-02	P002 - 3 - Parois verticales intérieures - Revêtements de murs, poteaux, cloisons, gaines, coffres + 3 - Parois verticales intérieures - Murs et cloisons maçonnes - Couche1: Peinture décorative (paillètees, gouttelettes,) + Couche2: Enduit a base de platre lisse ou taloche - Couche1: Peinture décorative (paillètees, gouttelettes,) + Couche2: Enduit a base de platre lisse ou taloche - 3eme etage Porte 2 - Chambre 2	Matériau de type maillage de fibres et liant (blanc) ; matériau de type système d'enduit peinture (bleu) ; matériau semi-dur (gris) en traces	MET / MT8C	1 / 2	Calcination et/ou attaque chimique et/ou mécanique (méthode interne de traitement)	Fibres d'amiante non détectées



La reproduction de ce document n'est autorisée que sous sa forme intégrale. Il comporte 22 page(s). Le présent rapport ne concerne que les objets soumis à l'essai tels qu'ils ont été reçus au laboratoire. Les essais identifiés par le symbole * ne sont pas inclus dans la portée d'accréditation.

Eurofins Lab Environment Testing Portugal, Unipessoal Lda.
Rua Monte de Alén, 62
4580-733 Sobrosa - Paredes, PORTUGAL

2/22



Eurofins Lab Environment Testing Portugal, Unipessoal Lda.



N° de rapport d'analyse : AR-25-EK-048562-01

Indice n°	Référence client	Description visuelle	Technique utilisée / Analyste	Préparation		Résultats
				Nb prep / Nb grilles ou lames	Type	
003-01	P003 - 3 - Parois verticales intérieures - Revêtements de murs, poteaux, cloisons, gaines, coffres + 3 - Parois verticales intérieures - Murs et cloisons maçonnes - Couche1: Peinture décorative (paillètees, gouttelettes,) + Couche2: Enduit a base de plâtre lisse ou taloche - Couche1: Peinture décorative (paillètees, gouttelettes,) + Couche2: Enduit a base de plâtre lisse ou taloche - 3eme etage Porte 2 - Cuisine	Matériau de type maillage de fibres et liant (blanc) ; matériau (noir) ; matériau de type système d'enduit peinture (beige) ; matériau semi-dur (gris) en traces	MOLP / LHS2	2 / 2	-	Analyse réalisée non conclusive
003-02	P003 - 3 - Parois verticales intérieures - Revêtements de murs, poteaux, cloisons, gaines, coffres + 3 - Parois verticales intérieures - Murs et cloisons maçonnes - Couche1: Peinture décorative (paillètees, gouttelettes,) + Couche2: Enduit a base de plâtre lisse ou taloche - Couche1: Peinture décorative (paillètees, gouttelettes,) + Couche2: Enduit a base de plâtre lisse ou taloche - 3eme etage Porte 2 - Cuisine	Matériau de type maillage de fibres et liant (blanc) ; matériau (noir) ; matériau de type système d'enduit peinture (beige) ; matériau semi-dur (gris) en traces	MET / MT8C	1 / 2	Calcination et/ou attaque chimique et/ou mécanique (méthode interne de traitement)	Fibres d'amiante non détectées



La reproduction de ce document n'est autorisée que sous sa forme intégrale. Il comporte 22 page(s). Le présent rapport ne concerne que les objets soumis à l'essai tels qu'ils ont été reçus au laboratoire. Les essais identifiés par le symbole * ne sont pas inclus dans la portée d'accréditation.

Eurofins Lab Environment Testing Portugal, Unipessoal Lda.
Rua Monte de Além, 62
4580-733 Sobrosa - Paredes, PORTUGAL

3/22

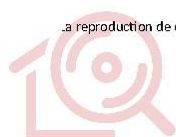


Eurofins Lab Environment Testing Portugal, Unipessoal Lda.



N° de rapport d'analyse : AR-25-EK-048562-01

Indice n°	Référence client	Description visuelle	Technique utilisée / Analyste	Préparation		Résultats
				Nb prep / Nb grilles ou lames	Type	
004-01	P004 - 3 - Parois verticales intérieures - Revêtements de murs, poteaux, cloisons, gaines, coffres + 3 - Parois verticales intérieures - Murs et cloisons maçonnes - Couche1: Peinture décorative (pailletees, gouttelettes,) + Couche2: Enduit a base de plâtre lisse ou taloche - Couche1: Peinture décorative (pailletees, gouttelettes,) + Couche2: Enduit a base de plâtre lisse ou taloche - 3eme etage Porte 2 - Salle de bains	Matériau de type maillage de fibres et liant (blanc) ; matériau semi-dur de type enduit (blanc)	MOLP / LHS2	2 / 2	-	Analyse réalisée non conclusive
004-02	P004 - 3 - Parois verticales intérieures - Revêtements de murs, poteaux, cloisons, gaines, coffres + 3 - Parois verticales intérieures - Murs et cloisons maçonnes - Couche1: Peinture décorative (pailletees, gouttelettes,) + Couche2: Enduit a base de plâtre lisse ou taloche - Couche1: Peinture décorative (pailletees, gouttelettes,) + Couche2: Enduit a base de plâtre lisse ou taloche - 3eme etage Porte 2 - Salle de bains	Matériau de type maillage de fibres et liant (blanc) ; matériau semi-dur de type enduit (blanc)	MET / MT8C	1 / 2	Calcination et/ou attaque chimique et/ou mécanique (méthode interne de traitement)	Fibres d'amiante non détectées



La reproduction de ce document n'est autorisée que sous sa forme intégrale. Il comporte 22 page(s). Le présent rapport ne concerne que les objets soumis à l'essai tels qu'ils ont été reçus au laboratoire. Les essais identifiés par le symbole * ne sont pas inclus dans la portée d'accréditation.

Eurofins Lab Environment Testing Portugal, Unipessoal Lda.
Rua Monte de Além, 62
4580-733 Sobrosa - Paredes, PORTUGAL

4/22

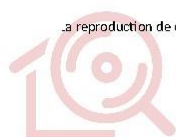


Eurofins Lab Environment Testing Portugal, Unipessoal Lda.



N° de rapport d'analyse : AR-25-EK-048562-01

Indice n°	Référence client	Description visuelle	Technique utilisée / Analyste	Préparation		Résultats
				Nb prep / Nb grilles ou lames	Type	
005-01	P005 - 3 - Parois verticales intérieures - Revêtements de murs, poteaux, cloisons, gaines, coffres + 3 - Parois verticales intérieures - Murs et cloisons maçonnes - Couche1: Peinture décorative (paillètees, gouttelettes,) + Couche2: Enduit à base de plâtre lisse ou taloche - Couche1: Peinture décorative (paillètees, gouttelettes,) + Couche2: Enduit à base de plâtre lisse ou taloche - 3eme etage Porte 2 - Sejour	Matériau de type maillage de fibres et liant (blanc) ; matériau de type peinture (beige) ; matériau semi-dur de type plâtre (blanc)	MOLP / LHS2	2 / 2	-	Analyse réalisée non conclusive
005-02	P005 - 3 - Parois verticales intérieures - Revêtements de murs, poteaux, cloisons, gaines, coffres + 3 - Parois verticales intérieures - Murs et cloisons maçonnes - Couche1: Peinture décorative (paillètees, gouttelettes,) + Couche2: Enduit à base de plâtre lisse ou taloche - Couche1: Peinture décorative (paillètees, gouttelettes,) + Couche2: Enduit à base de plâtre lisse ou taloche - 3eme etage Porte 2 - Sejour	Matériau de type maillage de fibres et liant (blanc) ; matériau de type peinture (beige) ; matériau semi-dur de type plâtre (blanc)	MET / MT8C	1 / 2	Calcination et/ou attaque chimique et/ou mécanique (méthode interne de traitement)	Fibres d'amiante non détectées



La reproduction de ce document n'est autorisée que sous sa forme intégrale. Il comporte 22 page(s). Le présent rapport ne concerne que les objets soumis à l'essai tels qu'ils ont été reçus au laboratoire. Les essais identifiés par le symbole * ne sont pas inclus dans la portée d'accréditation.

Eurofins Lab Environment Testing Portugal, Unipessoal Lda.
Rua Monte de Além, 62
4580-733 Sobrosa - Paredes, PORTUGAL

5/22

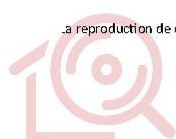


Eurofins Lab Environment Testing Portugal, Unipessoal Lda.



N° de rapport d'analyse : AR-25-EK-048562-01

Indice n°	Référence client	Description visuelle	Technique utilisée / Analyste	Préparation		Résultats
				Nb prep / Nb grilles ou lames	Type	
006-01	P006 - 3 - Parois verticales intérieures - Revêtements de murs, poteaux, cloisons, gaines, coffres + 3 - Parois verticales intérieures - Murs et cloisons maçonnes - Couche1: Peinture décorative (paillètes, gouttelettes,) + Couche2: Enduit à base de plâtre lisse ou taloché - Couche1: Peinture décorative (paillètes, gouttelettes,) + Couche2: Enduit à base de plâtre lisse ou taloché - 3eme étage Porte 2 - Chambre 2	Matériau de type maillage de fibres et liant (blanc) ; matériau de type peinture (vert) ; matériau de type peinture (bleu) ; matériau semi-dur de type plâtre (blanc)	MOLP / LHS2	2 / 2	-	Analyse réalisée non conclusive
006-02	P006 - 3 - Parois verticales intérieures - Revêtements de murs, poteaux, cloisons, gaines, coffres + 3 - Parois verticales intérieures - Murs et cloisons maçonnes - Couche1: Peinture décorative (paillètes, gouttelettes,) + Couche2: Enduit à base de plâtre lisse ou taloché - Couche1: Peinture décorative (paillètes, gouttelettes,) + Couche2: Enduit à base de plâtre lisse ou taloché - 3eme étage Porte 2 - Chambre 2	Matériau de type maillage de fibres et liant (blanc) ; matériau de type peinture (vert) ; matériau de type peinture (bleu) ; matériau semi-dur de type plâtre (blanc)	MET / MT8C	1 / 2	Calcination et/ou attaque chimique et/ou mécanique (méthode interne de traitement)	Fibres d'amiante non détectées



La reproduction de ce document n'est autorisée que sous sa forme intégrale. Il comporte 22 page(s). Le présent rapport ne concerne que les objets soumis à l'essai tels qu'ils ont été reçus au laboratoire. Les essais identifiés par le symbole * ne sont pas inclus dans la portée d'accréditation.

Eurofins Lab Environment Testing Portugal, Unipessoal Lda.
Rua Monte de Além, 62
4580-733 Sobrosa - Paredes, PORTUGAL

6/22

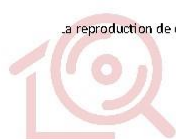


Eurofins Lab Environment Testing Portugal, Unipessoal Lda.



N° de rapport d'analyse : AR-25-EK-048562-01

Indice n°	Référence client	Description visuelle	Technique utilisée / Analyste	Préparation		Résultats
				Nb prep / Nb grilles ou lames	Type	
007-01	P007 - 3 - Parois verticales intérieures - Revêtements de murs, poteaux, cloisons, gaines, coffres + 3 - Parois verticales intérieures - Murs et cloisons maçonnes - Couche1: Peinture décorative (paillètees, gouttelettes,) + Couche2: Enduit a base de platre lisse ou taloche - Couche1: Peinture décorative (paillètees, gouttelettes,) + Couche2: Enduit a base de platre lisse ou taloche - 3eme etage Porte 2 - Cuisine	Matériau de type maillage de fibres et liant (blanc) ; matériau de type système d'enduit peinture (beige) ; matériau semi-dur de type plâtre (blanc)	MOLP / LHS2	2 / 2	-	Analyse réalisée non conclusive
007-02	P007 - 3 - Parois verticales intérieures - Revêtements de murs, poteaux, cloisons, gaines, coffres + 3 - Parois verticales intérieures - Murs et cloisons maçonnes - Couche1: Peinture décorative (paillètees, gouttelettes,) + Couche2: Enduit a base de platre lisse ou taloche - Couche1: Peinture décorative (paillètees, gouttelettes,) + Couche2: Enduit a base de platre lisse ou taloche - 3eme etage Porte 2 - Cuisine	Matériau de type maillage de fibres et liant (blanc) ; matériau de type système d'enduit peinture (beige) ; matériau semi-dur de type plâtre (blanc)	MET / MT8C	1 / 2	Calcination et/ou attaque chimique et/ou mécanique (méthode interne de traitement)	Fibres d'amiante non détectées



La reproduction de ce document n'est autorisée que sous sa forme intégrale. Il comporte 22 page(s). Le présent rapport ne concerne que les objets soumis à l'essai tels qu'ils ont été reçus au laboratoire. Les essais identifiés par le symbole * ne sont pas inclus dans la portée d'accréditation.

Eurofins Lab Environment Testing Portugal, Unipessoal Lda.
Rua Monte de Além, 62
4580-733 Sobrosa - Paredes, PORTUGAL

7/22



Eurofins Lab Environment Testing Portugal, Unipessoal Lda.



N° de rapport d'analyse : AR-25-EK-048562-01

Indice n°	Référence client	Description visuelle	Technique utilisée / Analyste	Préparation		Résultats
				Nb prep / Nb grilles ou lames	Type	
008-01	P008 - 3 - Parois verticales intérieures - Revêtements de murs, poteaux, cloisons, gaines, coffres + 3 - Parois verticales intérieures - Murs et cloisons maçonnes - Couche1: Peinture décorative (pailletees, gouttelettes,) + Couche2: Enduit a base de platre lisse ou taloche - Couche1: Peinture décorative (pailletees, gouttelettes,) + Couche2: Enduit a base de platre lisse ou taloche - 3eme etage Porte 2 - Salle de bains	Matériau de type maillage de fibres et liant (blanc) en traces ; matériau de type système d'enduit peinture (rose) ; matériau semi-dur de type plâtre (blanc)	MOLP / LHS2	2 / 2	-	Analyse réalisée non conclusive
008-02	P008 - 3 - Parois verticales intérieures - Revêtements de murs, poteaux, cloisons, gaines, coffres + 3 - Parois verticales intérieures - Murs et cloisons maçonnes - Couche1: Peinture décorative (pailletees, gouttelettes,) + Couche2: Enduit a base de platre lisse ou taloche - Couche1: Peinture décorative (pailletees, gouttelettes,) + Couche2: Enduit a base de platre lisse ou taloche - 3eme etage Porte 2 - Salle de bains	Matériau de type maillage de fibres et liant (blanc) en traces ; matériau de type système d'enduit peinture (rose) ; matériau semi-dur de type plâtre (blanc)	MET / MT8C	1 / 2	Calcination et/ou attaque chimique et/ou mécanique (méthode interne de traitement)	Fibres d'amiante non détectées



La reproduction de ce document n'est autorisée que sous sa forme intégrale. Il comporte 22 page(s). Le présent rapport ne concerne que les objets soumis à l'essai tels qu'ils ont été reçus au laboratoire. Les essais identifiés par le symbole * ne sont pas inclus dans la portée d'accréditation.

Eurofins Lab Environment Testing Portugal, Unipessoal Lda.
Rua Monte de Além, 62
4580-733 Sobrosa - Paredes, PORTUGAL

8/22

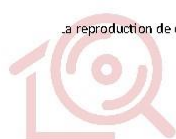


Eurofins Lab Environment Testing Portugal, Unipessoal Lda.



N° de rapport d'analyse : AR-25-EK-048562-01

Indice n°	Référence client	Description visuelle	Technique utilisée / Analyste	Préparation		Résultats
				Nb prep / Nb grilles ou lames	Type	
009-01	P009 - 3 - Parois verticales intérieures - Revêtements de murs, poteaux, cloisons, gaines, coffres + 3 - Parois verticales intérieures - Murs et cloisons maçonnes - Couche1: Peinture décorative (paillètes, gouttelettes,) + Couche2: Enduit à base de plâtre lisse ou taloché - Couche1: Peinture décorative (paillètes, gouttelettes,) + Couche2: Enduit à base de plâtre lisse ou taloché - 3eme étage Porte 2 - Chambre 1.	Matériau de type maillage de fibres et liant (blanc) ; matériau (noir) ; matériau de type système d'enduit peinture (gris) ; matériau semi-dur (gris) en traces	MOLP / LHS2	2 / 2	-	Analyse réalisée non conclusive
009-02	P009 - 3 - Parois verticales intérieures - Revêtements de murs, poteaux, cloisons, gaines, coffres + 3 - Parois verticales intérieures - Murs et cloisons maçonnes - Couche1: Peinture décorative (paillètes, gouttelettes,) + Couche2: Enduit à base de plâtre lisse ou taloché - Couche1: Peinture décorative (paillètes, gouttelettes,) + Couche2: Enduit à base de plâtre lisse ou taloché - 3eme étage Porte 2 - Chambre 1.	Matériau de type maillage de fibres et liant (blanc) ; matériau (noir) ; matériau de type système d'enduit peinture (gris) ; matériau semi-dur (gris) en traces	MET / MT8C	1 / 2	Calcination et/ou attaque chimique et/ou mécanique (méthode interne de traitement)	Fibres d'amiante non détectées



La reproduction de ce document n'est autorisée que sous sa forme intégrale. Il comporte 22 page(s). Le présent rapport ne concerne que les objets soumis à l'essai tels qu'ils ont été reçus au laboratoire. Les essais identifiés par le symbole * ne sont pas inclus dans la portée d'accréditation.

Eurofins Lab Environment Testing Portugal, Unipessoal Lda.
Rua Monte de Alén, 62
4580-733 Sobrosa - Paredes, PORTUGAL

9/22

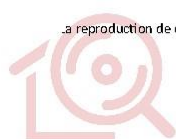


Eurofins Lab Environment Testing Portugal, Unipessoal Lda.



N° de rapport d'analyse : AR-25-EK-048562-01

Indice n°	Référence client	Description visuelle	Technique utilisée / Analyste	Préparation		Résultats
				Nb prep / Nb grilles ou lames	Type	
010-01 (1)	P010 - 3 - Parois verticales intérieures - Revêtements de murs, poteaux, cloisons, gaines, coffres + 3 - Parois verticales intérieures - Murs et cloisons maçonnes - Couche1: Peinture décorative (pailletees, gouttelettes,) + Couche2: Enduit a base de platre lisse ou taloche - Couche1: Peinture décorative (pailletees, gouttelettes,) + Couche2: Enduit a base de platre lisse ou taloche - 3eme etage Porte 2 - Sejour	Matériau de type maillage de fibres et liant (blanc) ; matériau de type peinture (blanc) ; matériau semi-dur de type plâtre (blanc)	MOLP / E2KU	2 / 2	-	Analyse réalisée non conclusive
010-02 (1)	P010 - 3 - Parois verticales intérieures - Revêtements de murs, poteaux, cloisons, gaines, coffres + 3 - Parois verticales intérieures - Murs et cloisons maçonnes - Couche1: Peinture décorative (pailletees, gouttelettes,) + Couche2: Enduit a base de platre lisse ou taloche - Couche1: Peinture décorative (pailletees, gouttelettes,) + Couche2: Enduit a base de platre lisse ou taloche - 3eme etage Porte 2 - Sejour	Matériau de type maillage de fibres et liant (blanc) ; matériau de type peinture (blanc) ; matériau semi-dur de type plâtre (blanc)	MET / MT8C	1 / 2	Calcination et/ou attaque chimique et/ou mécanique (méthode interne de traitement)	Fibres d'amiante non détectées



La reproduction de ce document n'est autorisée que sous sa forme intégrale. Il comporte 22 page(s). Le présent rapport ne concerne que les objets soumis à l'essai tels qu'ils ont été reçus au laboratoire. Les essais identifiés par le symbole * ne sont pas inclus dans la portée d'accréditation.

Eurofins Lab Environment Testing Portugal, Unipessoal Lda.
Rua Monte de Além, 62
4580-733 Sobrosa - Paredes, PORTUGAL

10/22

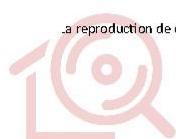


Eurofins Lab Environment Testing Portugal, Unipessoal Lda.



N° de rapport d'analyse : AR-25-EK-048562-01

Indice n°	Référence client	Description visuelle	Technique utilisée / Analyste	Préparation		Résultats
				Nb prep / Nb grilles ou lames	Type	
011-01	P011 - 3 - Parois verticales intérieures - Revêtements de murs, poteaux, cloisons, gaines, coffres + 3 - Parois verticales intérieures - Cloisons sèches (assemblées, prefabriquées) - Couche1: Peinture décorative (pailletees, gouttelettes,) + Couche2: Enduit de jointoiement des plaques de plâtre - Couche1: Peinture décorative (pailletees, gouttelettes,) + Couche2: Enduit de jointoiement des plaques de plâtre - 3eme etage Porte 2 - Chambre 2	Matériau de type maillage de fibres et liant (blanc) ; matériau de type peinture (blanc) ; matériau semi-dur de type plâtre (blanc) en traces	MOLP / E2KU	2 / 2	-	Analyse réalisée non conclusive
011-02	P011 - 3 - Parois verticales intérieures - Revêtements de murs, poteaux, cloisons, gaines, coffres + 3 - Parois verticales intérieures - Cloisons sèches (assemblées, prefabriquées) - Couche1: Peinture décorative (pailletees, gouttelettes,) + Couche2: Enduit de jointoiement des plaques de plâtre - Couche1: Peinture décorative (pailletees, gouttelettes,) + Couche2: Enduit de jointoiement des plaques de plâtre - 3eme etage Porte 2 - Chambre 2	Matériau de type maillage de fibres et liant (blanc) ; matériau de type peinture (blanc) ; matériau semi-dur de type plâtre (blanc) en traces	MET / MT8C	1 / 2	Calcination et/ou attaque chimique et/ou mécanique (méthode interne de traitement)	Fibres d'amiante non détectées
011-03	P011 - 3 - Parois verticales intérieures - Revêtements de murs, poteaux, cloisons, gaines, coffres + 3 - Parois verticales intérieures - Cloisons sèches (assemblées, prefabriquées) - Couche1: Peinture décorative (pailletees, gouttelettes,) + Couche2: Enduit de jointoiement des plaques de plâtre - Couche1: Peinture décorative (pailletees, gouttelettes,) + Couche2: Enduit de jointoiement des plaques de plâtre - 3eme etage Porte 2 - Chambre 2	Matériau semi-dur de type plâtre (blanc)	MET / MT8C	1 / 2	Calcination et/ou attaque chimique et/ou mécanique (méthode interne de traitement)	Fibres d'amiante non détectées



La reproduction de ce document n'est autorisée que sous sa forme intégrale. Il comporte 22 page(s). Le présent rapport ne concerne que les objets soumis à l'essai tels qu'ils ont été reçus au laboratoire. Les essais identifiés par le symbole * ne sont pas inclus dans la portée d'accréditation.

Eurofins Lab Environment Testing Portugal, Unipessoal Lda.
Rua Monte de Além, 62
4580-733 Sobrosa - Paredes, PORTUGAL

11/22

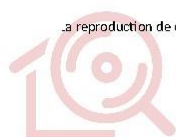


Eurofins Lab Environment Testing Portugal, Unipessoal Lda.



N° de rapport d'analyse : AR-25-EK-048562-01

Indice n°	Référence client	Description visuelle	Technique utilisée / Analyste	Préparation		Résultats
				Nb prep / Nb grilles ou lames	Type	
012-01	P012 - 3 - Parois verticales intérieures - Revêtements de murs, poteaux, cloisons, gaines, coffres + 3 - Parois verticales intérieures - Cloisons sèches (assemblées, prefabriquées) - Couche1: Peinture décorative (pailletees, gouttelettes,) + Couche2: Enduit de jointoiement des plaques de plâtre - Couche1: Peinture décorative (pailletees, gouttelettes,) + Couche2: Enduit de jointoiement des plaques de plâtre - 3eme etage Porte 2 - Chambre 3	Matériau de type maillage de fibres et liant (blanc) ; matériau semi-dur de type enduit (blanc) ; matériau semi-dur de type plaque (plâtreux) (marron)	MOLP / E2KU	2 / 2	-	Analyse réalisée non conclusive
012-02	P012 - 3 - Parois verticales intérieures - Revêtements de murs, poteaux, cloisons, gaines, coffres + 3 - Parois verticales intérieures - Cloisons sèches (assemblées, prefabriquées) - Couche1: Peinture décorative (pailletees, gouttelettes,) + Couche2: Enduit de jointoiement des plaques de plâtre - Couche1: Peinture décorative (pailletees, gouttelettes,) + Couche2: Enduit de jointoiement des plaques de plâtre - 3eme etage Porte 2 - Chambre 3	Matériau de type maillage de fibres et liant (blanc) ; matériau semi-dur de type enduit (blanc) ; matériau semi-dur de type plaque (plâtreux) (marron)	MET / MTSC	1 / 2	Calcination et/ou attaque chimique et/ou mécanique (méthode interne de traitement)	Fibres d'amiante non détectées
013-01 (1)	P013 - 3 - Parois verticales intérieures - Revêtements de murs, poteaux, cloisons, gaines, coffres + 3 - Parois verticales intérieures - Murs et cloisons maconnes - Couche1: Peinture décorative (pailletees, gouttelettes,) + Couche2: Enduit a base de plâtre lisse ou taloche - Couche1: Peinture décorative (pailletees, gouttelettes,) + Couche2: Enduit a base de plâtre lisse ou taloche - 3eme etage Porte 2 - Cuisine	Matériau de type système d'enduit peinture (blanc) ; matériau semi-dur de type plâtre (blanc)	MET / MTSC	1 / 2	Calcination et/ou attaque chimique et/ou mécanique (méthode interne de traitement)	Fibres d'amiante non détectées



La reproduction de ce document n'est autorisée que sous sa forme intégrale. Il comporte 22 page(s). Le présent rapport ne concerne que les objets soumis à l'essai tels qu'ils ont été reçus au laboratoire. Les essais identifiés par le symbole * ne sont pas inclus dans la portée d'accréditation.

Eurofins Lab Environment Testing Portugal, Unipessoal Lda.
Rua Monte de Além, 62
4580-733 Sobrosa - Paredes, PORTUGAL

12/22

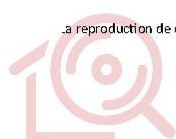


Eurofins Lab Environment Testing Portugal, Unipessoal Lda.



N° de rapport d'analyse : AR-25-EK-048562-01

Indice n°	Référence client	Description visuelle	Technique utilisée / Analyste	Préparation		Résultats
				Nb prep / Nb grilles ou lames	Type	
014-01	P014 - 3 - Parois verticales intérieures - Revêtements de murs, poteaux, cloisons, gaines, coffres + 3 - Parois verticales intérieures - Murs et cloisons maçonnes - Couche1: Peinture décorative (paillètees, gouttelettes,) + Couche2: Enduit à base de plâtre lisse ou taloché - Couche1: Peinture décorative (paillètees, gouttelettes,) + Couche2: Enduit à base de plâtre lisse ou taloché - 3eme étage Porte 2 - WC	Matériau de type maillage de fibres et liant (blanc) ; matériau de type système d'enduit peinture (blanc) ; matériau semi-dur de type plâtre (blanc)	MOLP / E2KU	2 / 2	-	Analyse réalisée non conclusive
014-02	P014 - 3 - Parois verticales intérieures - Revêtements de murs, poteaux, cloisons, gaines, coffres + 3 - Parois verticales intérieures - Murs et cloisons maçonnes - Couche1: Peinture décorative (paillètees, gouttelettes,) + Couche2: Enduit à base de plâtre lisse ou taloché - Couche1: Peinture décorative (paillètees, gouttelettes,) + Couche2: Enduit à base de plâtre lisse ou taloché - 3eme étage Porte 2 - WC	Matériau de type maillage de fibres et liant (blanc) ; matériau de type système d'enduit peinture (blanc) ; matériau semi-dur de type plâtre (blanc)	MET / MT8C	1 / 2	Calcination et/ou attaque chimique et/ou mécanique (méthode interne de traitement)	Fibres d'amiante non détectées



La reproduction de ce document n'est autorisée que sous sa forme intégrale. Il comporte 22 page(s). Le présent rapport ne concerne que les objets soumis à l'essai tels qu'ils ont été reçus au laboratoire. Les essais identifiés par le symbole * ne sont pas inclus dans la portée d'accréditation.

Eurofins Lab Environment Testing Portugal, Unipessoal Lda.
Rua Monte de Além, 62
4580-733 Sobrosa - Paredes, PORTUGAL

13/22

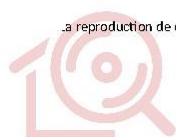


Eurofins Lab Environment Testing Portugal, Unipessoal Lda.



N° de rapport d'analyse : AR-25-EK-048562-01

Indice n°	Référence client	Description visuelle	Technique utilisée / Analyste	Préparation		Résultats
				Nb prep / Nb grilles ou lames	Type	
015-01 (1)	P015 - 3 - Parois verticales intérieures - Revêtements de murs, poteaux, cloisons, gaines, coffres + 3 - Parois verticales intérieures - Cloisons sèches (assemblées, prefabriquées) - Couche1: Peinture décorative (paillètes, gouttelettes,) + Couche2: Enduit de jointoiement des plaques de plâtre - Couche1: Peinture décorative (paillètes, gouttelettes,) + Couche2: Enduit de jointoiement des plaques de plâtre - 3eme etage Porte 2 - Salle de bains	Matériau de type système d'enduit peinture (blanc) ; matériau souple fibreux de type papier, carton (beige) ; matériau semi-dur de type enduit (blanc) en traces	MET / MTSC	1 / 2	Calcination et/ou attaque chimique et/ou mécanique (méthode interne de traitement)	Fibres d'amiante non détectées
015-02 (1)	P015 - 3 - Parois verticales intérieures - Revêtements de murs, poteaux, cloisons, gaines, coffres + 3 - Parois verticales intérieures - Cloisons sèches (assemblées, prefabriquées) - Couche1: Peinture décorative (paillètes, gouttelettes,) + Couche2: Enduit de jointoiement des plaques de plâtre - Couche1: Peinture décorative (paillètes, gouttelettes,) + Couche2: Enduit de jointoiement des plaques de plâtre - 3eme etage Porte 2 - Salle de bains	Matériau souple fibreux de type papier, carton (beige)	MOLP / E2KU	2 / 2	-	Fibres d'amiante non détectées
015-03 (1)	P015 - 3 - Parois verticales intérieures - Revêtements de murs, poteaux, cloisons, gaines, coffres + 3 - Parois verticales intérieures - Cloisons sèches (assemblées, prefabriquées) - Couche1: Peinture décorative (paillètes, gouttelettes,) + Couche2: Enduit de jointoiement des plaques de plâtre - Couche1: Peinture décorative (paillètes, gouttelettes,) + Couche2: Enduit de jointoiement des plaques de plâtre - 3eme etage Porte 2 - Salle de bains	Matériau semi-dur de type enduit (blanc) ; matériau semi-dur de type plaque (plâtreux) (marron)	MOLP / E2KU	2 / 2	-	Analyse réalisée non conclusive



La reproduction de ce document n'est autorisée que sous sa forme intégrale. Il comporte 22 page(s). Le présent rapport ne concerne que les objets soumis à l'essai tels qu'ils ont été reçus au laboratoire. Les essais identifiés par le symbole * ne sont pas inclus dans la portée d'accréditation.

Eurofins Lab Environment Testing Portugal, Unipessoal Lda.
Rua Monte de Alén, 62
4580-733 Sobrosa - Paredes, PORTUGAL

14/22

Eurofins Lab Environment Testing Portugal, Unipessoal Lda.



N° de rapport d'analyse : AR-25-EK-048562-01

Indice n°	Référence client	Description visuelle	Technique utilisée / Analyste	Préparation		Résultats
				Nb prep / Nb grilles ou lames	Type	
015-04 (1)	P015 - 3 - Parois verticales intérieures - Revêtements de murs, poteaux, cloisons, gaines, coffres + 3 - Parois verticales intérieures - Cloisons sèches (assemblées, prefabricquées) - Couche1: Peinture décorative (paillettes, gouttelettes,) + Couche2: Enduit de jointoiement des plaques de plâtre - Couche1: Peinture décorative (paillettes, gouttelettes,) + Couche2: Enduit de jointoiement des plaques de plâtre - 3eme etage Porte 2 - Salle de bains	Matériau semi-dur de type enduit (blanc) ; matériau semi-dur de type plaque (plâtreux) (marron)	MET / MT8C	1 / 2	Calcination et/ou attaque chimique et/ou mécanique (méthode interne de traitement)	Fibres d'amiante non détectées
016-01	P016 - 4 - Plafonds et faux plafonds - Plafonds - Couche1: Peinture décorative (paillettes, gouttelettes,) + Couche2: Enduit à base de plâtre lisse ou taloché - Couche1: Peinture décorative (paillettes, gouttelettes,) + Couche2: Enduit à base de plâtre lisse ou taloché - 3eme etage Porte 2 - Séjour	Matériau de type système d'enduit peinture (blanc) ; matériau semi-dur (gris) en traces	MET / MT8C	1 / 2	Calcination et/ou attaque chimique et/ou mécanique (méthode interne de traitement)	Fibres d'amiante non détectées
017-01	P017 - 4 - Plafonds et faux plafonds - Plafonds - Couche1: Peinture décorative (paillettes, gouttelettes,) + Couche2: Enduit à base de plâtre lisse ou taloché - Couche1: Peinture décorative (paillettes, gouttelettes,) + Couche2: Enduit à base de plâtre lisse ou taloché - 3eme etage Porte 2 - Chambre 2	Matériau de type système d'enduit peinture (blanc) ; matériau semi-dur (gris) en traces	MET / MT8C	1 / 2	Calcination et/ou attaque chimique et/ou mécanique (méthode interne de traitement)	Fibres d'amiante non détectées
018-01	P018 - 4 - Plafonds et faux plafonds - Plafonds - Couche1: Peinture décorative (paillettes, gouttelettes,) + Couche2: Enduit à base de plâtre lisse ou taloché - Couche1: Peinture décorative (paillettes, gouttelettes,) + Couche2: Enduit à base de plâtre lisse ou taloché - 3eme etage Porte 2 - Cuisine	Matériau de type système d'enduit peinture (blanc) ; matériau semi-dur de type plâtre (blanc)	MET / MT8C	1 / 2	Calcination et/ou attaque chimique et/ou mécanique (méthode interne de traitement)	Fibres d'amiante non détectées

La reproduction de ce document n'est autorisée que sous sa forme intégrale. Il comporte 22 page(s). Le présent rapport ne concerne que les objets soumis à l'essai tels qu'ils ont été reçus au laboratoire. Les essais identifiés par le symbole * ne sont pas inclus dans la portée d'accréditation.

Eurofins Lab Environment Testing Portugal, Unipessoal Lda.
Rua Monte de Alén, 62
4580-733 Sobrosa - Paredes, PORTUGAL

15/22

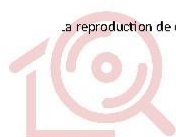


Eurofins Lab Environment Testing Portugal, Unipessoal Lda.



N° de rapport d'analyse : AR-25-EK-048562-01

Indice n°	Référence client	Description visuelle	Technique utilisée / Analyste	Préparation		Résultats
				Nb prep / Nb grilles ou lames	Type	
019-01	P019 - 4 - Plafonds et faux plafonds - Plafonds - Couche1: Peinture decorative (pailletees, gouttelettes) + Couche2: Enduit a base de platre lisse ou taloche - Couche1: Peinture decorative (pailletees, gouttelettes) + Couche2: Enduit a base de platre lisse ou taloche - 3eme etage Porte 2 - Salle de bains	Matériau de type maillage de fibres et liant (blanc) ; matériau de type système d'enduit peinture (blanc) ; matériau semi-dur de type plâtre (blanc) en traces	MOLP / E2KU	2 / 2	-	Analyse réalisée non conclusive
019-02	P019 - 4 - Plafonds et faux plafonds - Plafonds - Couche1: Peinture decorative (pailletees, gouttelettes) + Couche2: Enduit a base de platre lisse ou taloche - Couche1: Peinture decorative (pailletees, gouttelettes) + Couche2: Enduit a base de platre lisse ou taloche - 3eme etage Porte 2 - Salle de bains	Matériau de type maillage de fibres et liant (blanc) ; matériau de type système d'enduit peinture (blanc) ; matériau semi-dur de type plâtre (blanc) en traces	MET / MT8C	1 / 2	Calcination et/ou attaque chimique et/ou mécanique (méthode interne de traitement)	Fibres d'amiante non détectées
020-01	P020 - 3 - Parois verticales interieures - Revetements de murs, poteaux, cloisons, gaines, coffres - Colle + joint de faïence - Colle + joint de faïence - 3eme etage Porte 2 - Cuisine	Matériau dur de type carrelage, faïence (blanc) ; matériau de type peinture (blanc) ; matériau dur de type ciment-colle (beige)	MET / MT8C	1 / 2	Calcination et/ou attaque chimique et/ou mécanique (méthode interne de traitement)	Fibres d'amiante non détectées
021-01	P021 - 3 - Parois verticales interieures - Revetements de murs, poteaux, cloisons, gaines, coffres - Colle + joint de faïence - Colle + joint de faïence - 3eme etage Porte 2 - Salle de bains	Matériau dur de type carrelage, faïence (rose) ; matériau de type peinture (blanc) ; matériau de type peinture (beige) en traces ; matériau dur de type joint ciment (blanc) ; matériau dur de type ciment-colle (beige)	MET / RCV8	1 / 2	Calcination et/ou attaque chimique et/ou mécanique (méthode interne de traitement)	Fibres d'amiante non détectées
021-02	P021 - 3 - Parois verticales interieures - Revetements de murs, poteaux, cloisons, gaines, coffres - Colle + joint de faïence - Colle + joint de faïence - 3eme etage Porte 2 - Salle de bains	Matériau dur de type ciment-colle (beige) en traces ; matériau de type système d'enduit peinture (beige)	MET / RCV8	1 / 2	Calcination et/ou attaque chimique et/ou mécanique (méthode interne de traitement)	Fibres d'amiante non détectées
022-01	P022 - 3 - Parois verticales interieures - Revetements de murs, poteaux, cloisons, gaines, coffres - Colle + joint de faïence - Colle + joint de faïence - 3eme etage Porte 2 - Sechoir	Matériau dur de type carrelage, faïence (blanc) ; matériau dur de type joint ciment (gris) ; matériau dur de type ciment-colle (beige)	MET / RCV8	1 / 2	Calcination et/ou attaque chimique et/ou mécanique (méthode interne de traitement)	Fibres d'amiante non détectées



La reproduction de ce document n'est autorisée que sous sa forme intégrale. Il comporte 22 page(s). Le présent rapport ne concerne que les objets soumis à l'essai tels qu'ils ont été reçus au laboratoire. Les essais identifiés par le symbole * ne sont pas inclus dans la portée d'accréditation.

Eurofins Lab Environment Testing Portugal, Unipessoal Lda.
Rua Monte de Além, 62
4580-733 Sobrosa - Paredes, PORTUGAL



16/22

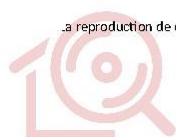


Eurofins Lab Environment Testing Portugal, Unipessoal Lda.



N° de rapport d'analyse : AR-25-EK-048562-01

Indice n°	Référence client	Description visuelle	Technique utilisée / Analyste	Préparation		Résultats
				Nb prep / Nb grilles ou lames	Type	
023-01 (2)	P023 - 5 - Planchers et planchers techniques - Revêtements de sols - Couche1: Dalle de sol + Couche2: Colle bitumineuse + Couche3: Ragreage - Couche1: Dalle de sol + Couche2: Colle bitumineuse + Couche3: Ragreage - 3eme etage Porte 2 - Sejour	Matériau souple de type revêtement de sol (marron)	MET / RCVS	1 / 2	Calcination et/ou attaque chimique et/ou mécanique (méthode interne de traitement)	Fibres d'amiante non détectées
023-02 (2)	P023 - 5 - Planchers et planchers techniques - Revêtements de sols - Couche1: Dalle de sol + Couche2: Colle bitumineuse + Couche3: Ragreage - Couche1: Dalle de sol + Couche2: Colle bitumineuse + Couche3: Ragreage - 3eme etage Porte 2 - Sejour	Matériau souple de type revêtement de sol (beige)	MET / RCVS	1 / 2	Calcination et/ou attaque chimique et/ou mécanique (méthode interne de traitement)	Fibres d'amiante non détectées
023-03 (2)	P023 - 5 - Planchers et planchers techniques - Revêtements de sols - Couche1: Dalle de sol + Couche2: Colle bitumineuse + Couche3: Ragreage - Couche1: Dalle de sol + Couche2: Colle bitumineuse + Couche3: Ragreage - 3eme etage Porte 2 - Sejour	Matériau semi-dur de type dalle de sol (gris)	MET / RCVS	1 / 2	Calcination et/ou attaque chimique et/ou mécanique (méthode interne de traitement)	 Fibres d'amiante de type chrysotile
023-04 (2)	P023 - 5 - Planchers et planchers techniques - Revêtements de sols - Couche1: Dalle de sol + Couche2: Colle bitumineuse + Couche3: Ragreage - Couche1: Dalle de sol + Couche2: Colle bitumineuse + Couche3: Ragreage - 3eme etage Porte 2 - Sejour	Matériau de type colle bitumineux (noir)	MOLP / E2KU	2 / 2	-	 Fibres d'amiante de type chrysotile



La reproduction de ce document n'est autorisée que sous sa forme intégrale. Il comporte 22 page(s). Le présent rapport ne concerne que les objets soumis à l'essai tels qu'ils ont été reçus au laboratoire. Les essais identifiés par le symbole * ne sont pas inclus dans la portée d'accréditation.

Eurofins Lab Environment Testing Portugal, Unipessoal Lda.
Rua Monte de Alén, 62
4580-733 Sobrosa - Paredes, PORTUGAL



17/22

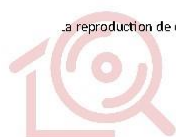


Eurofins Lab Environment Testing Portugal, Unipessoal Lda.



N° de rapport d'analyse : AR-25-EK-048562-01

Indice n°	Référence client	Description visuelle	Technique utilisée / Analyste	Préparation		Résultats
				Nb prep / Nb grilles ou lames	Type	
024-01 (3)	P024 - 5 - Planchers et planchers techniques - Revêtements de sols - Couche1: Dalle de sol + Couche2: Colle bitumineuse + Couche3: Ragreage - Couche1: Dalle de sol + Couche2: Colle bitumineuse + Couche3: Ragreage - 3eme etage Porte 2 - Entree	Matériau souple de type revêtement de sol (marron)	MET / ZYS7	1 / 2	Calcination et/ou attaque chimique et/ou mécanique (méthode interne de traitement)	Fibres d'amiante non détectées
024-02 (3)	P024 - 5 - Planchers et planchers techniques - Revêtements de sols - Couche1: Dalle de sol + Couche2: Colle bitumineuse + Couche3: Ragreage - Couche1: Dalle de sol + Couche2: Colle bitumineuse + Couche3: Ragreage - 3eme etage Porte 2 - Entree	Matériau semi-dur de type dalle de sol (gris)	MET / RCV8	1 / 2	Calcination et/ou attaque chimique et/ou mécanique (méthode interne de traitement)	 Fibres d'amiante de type chrysotile
024-03 (3)	P024 - 5 - Planchers et planchers techniques - Revêtements de sols - Couche1: Dalle de sol + Couche2: Colle bitumineuse + Couche3: Ragreage - Couche1: Dalle de sol + Couche2: Colle bitumineuse + Couche3: Ragreage - 3eme etage Porte 2 - Entree	Matériau de type colle bitumineux (noir)	MOLP / E2KU	2 / 2	-	 Fibres d'amiante de type chrysotile



La reproduction de ce document n'est autorisée que sous sa forme intégrale. Il comporte 22 page(s). Le présent rapport ne concerne que les objets soumis à l'essai tels qu'ils ont été reçus au laboratoire. Les essais identifiés par le symbole * ne sont pas inclus dans la portée d'accréditation.

Eurofins Lab Environment Testing Portugal, Unipessoal Lda.
Rua Monte de Alén, 62
4580-733 Sobrosa - Paredes, PORTUGAL

18/22

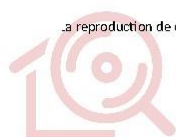


Eurofins Lab Environment Testing Portugal, Unipessoal Lda.



N° de rapport d'analyse : AR-25-EK-048562-01

Indice n°	Référence client	Description visuelle	Technique utilisée / Analyste	Préparation		Résultats
				Nb prep / Nb grilles ou lames	Type	
025-01	P025 - 5 - Planchers et planchers techniques - Revêtements de sols - Couche1: Revêtement de sol + Couche2: Moquette + Couche3: Colle non bitumineuse + Couche4: Ragréage - Couche1: Revêtement de sol + Couche2: Moquette + Couche3: Colle non bitumineuse + Couche4: Ragréage - 3eme etage Porte 2 - Chambre 2	Matériau de type peinture (blanc) ; matériau souple de type revêtement de sol (marron)	MET / RCVS	1 / 2	Calcination et/ou attaque chimique et/ou mécanique (méthode interne de traitement)	Fibres d'amiante non détectées
025-02	P025 - 5 - Planchers et planchers techniques - Revêtements de sols - Couche1: Revêtement de sol + Couche2: Moquette + Couche3: Colle non bitumineuse + Couche4: Ragréage - Couche1: Revêtement de sol + Couche2: Moquette + Couche3: Colle non bitumineuse + Couche4: Ragréage - 3eme etage Porte 2 - Chambre 2	Matériau semi-dur de type dalle de sol (fibreuse) (marron)	MOLP / E2KU	2 / 2	-	Analyse réalisée non conclusive
025-03 (i)	P025 - 5 - Planchers et planchers techniques - Revêtements de sols - Couche1: Revêtement de sol + Couche2: Moquette + Couche3: Colle non bitumineuse + Couche4: Ragréage - Couche1: Revêtement de sol + Couche2: Moquette + Couche3: Colle non bitumineuse + Couche4: Ragréage - 3eme etage Porte 2 - Chambre 2	Matériau semi-dur de type dalle de sol (fibreuse) (marron)(i)	MET / RCVS	1 / 2	Calcination et/ou attaque chimique et/ou mécanique (méthode interne de traitement)	Fibres d'amiante non détectées
025-04 (i)	P025 - 5 - Planchers et planchers techniques - Revêtements de sols - Couche1: Revêtement de sol + Couche2: Moquette + Couche3: Colle non bitumineuse + Couche4: Ragréage - Couche1: Revêtement de sol + Couche2: Moquette + Couche3: Colle non bitumineuse + Couche4: Ragréage - 3eme etage Porte 2 - Chambre 2	Matériau dur de type mortier, béton, chape (gris)(i)	MET / RCVS	1 / 2	Calcination et/ou attaque chimique et/ou mécanique (méthode interne de traitement)	Fibres d'amiante non détectées



La reproduction de ce document n'est autorisée que sous sa forme intégrale. Il comporte 22 page(s). Le présent rapport ne concerne que les objets soumis à l'essai tels qu'ils ont été reçus au laboratoire. Les essais identifiés par le symbole * ne sont pas inclus dans la portée d'accréditation.

Eurofins Lab Environment Testing Portugal, Unipessoal Lda.
Rua Monte de Alén, 62
4580-733 Sobrosa - Paredes, PORTUGAL



19/22

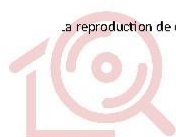


Eurofins Lab Environment Testing Portugal, Unipessoal Lda.



N° de rapport d'analyse : AR-25-EK-048562-01

Indice n°	Référence client	Description visuelle	Technique utilisée / Analyste	Préparation		Résultats
				Nb prep / Nb grilles ou lames	Type	
026-01	P026 - 5 - Planchers et planchers techniques - Revêtements de sols - Couche1: Colle de carrelage + Couche2: Joint de carrelage - Couche1: Colle de carrelage + Couche2: Joint de carrelage - 3eme etage Porte 2 - Salle de bains	Matériau dur de type carrelage, faïence (blanc) ; matériau dur de type joint ciment (gris) ; matériau dur de type ciment-Colle (beige)	MET / RCVS	1 / 2	Calcination et/ou attaque chimique et/ou mécanique (méthode interne de traitement)	Fibres d'amiante non détectées
027-01	P027 - 5 - Planchers et planchers techniques - Revêtements de sols - Couche1: Dalle de sol + Couche2: Colle bitumineuse + Couche3: Ragréage - Couche1: Dalle de sol + Couche2: Colle bitumineuse + Couche3: Ragréage - 3eme etage Porte 2 - Cuisine	Matériau de type peinture (blanc) ; matériau souple de type revêtement de sol (beige)	MET / ZYS7	1 / 2	Calcination et/ou attaque chimique et/ou mécanique (méthode interne de traitement)	Fibres d'amiante non détectées
027-02	P027 - 5 - Planchers et planchers techniques - Revêtements de sols - Couche1: Dalle de sol + Couche2: Colle bitumineuse + Couche3: Ragréage - Couche1: Dalle de sol + Couche2: Colle bitumineuse + Couche3: Ragréage - 3eme etage Porte 2 - Cuisine	Matériau semi-dur de type dalle de sol (gris)	MET / RCVS	1 / 2	Calcination et/ou attaque chimique et/ou mécanique (méthode interne de traitement)	 Fibres d'amiante de type chrysotile
027-03	P027 - 5 - Planchers et planchers techniques - Revêtements de sols - Couche1: Dalle de sol + Couche2: Colle bitumineuse + Couche3: Ragréage - Couche1: Dalle de sol + Couche2: Colle bitumineuse + Couche3: Ragréage - 3eme etage Porte 2 - Cuisine	Matériau de type colle bitumineux (noir)	MOLP / E2KU	2 / 2	-	 Fibres d'amiante de type chrysotile



La reproduction de ce document n'est autorisée que sous sa forme intégrale. Il comporte 22 page(s). Le présent rapport ne concerne que les objets soumis à l'essai tels qu'ils ont été reçus au laboratoire. Les essais identifiés par le symbole * ne sont pas inclus dans la portée d'accréditation.

Eurofins Lab Environment Testing Portugal, Unipessoal Lda.
Rua Monte de Alén, 62
4580-733 Sobrosa - Paredes, PORTUGAL



20/22



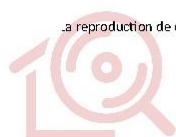
Eurofins Lab Environment Testing Portugal, Unipessoal Lda.



N° de rapport d'analyse : AR-25-EK-048562-01

Indice n°	Référence client	Description visuelle	Technique utilisée / Analyste	Préparation		Résultats
				Nb prep / Nb grilles ou lames	Type	
028-01	P028 - 5 - Planchers et planchers techniques - Revêtements de sols - Couche1: Dalle de sol + Couche2: Colle bitumineuse + Couche3: Ragreage - Couche1: Dalle de sol + Couche2: Colle bitumineuse + Couche3: Ragreage - 3eme etage Porte 2 - WC	Matériau souple de type revêtement de sol (gris)	MET / RCV8	1 / 2	Calcination et/ou attaque chimique et/ou mécanique (méthode interne de traitement)	Fibres d'amiante non détectées
028-02	P028 - 5 - Planchers et planchers techniques - Revêtements de sols - Couche1: Dalle de sol + Couche2: Colle bitumineuse + Couche3: Ragreage - Couche1: Dalle de sol + Couche2: Colle bitumineuse + Couche3: Ragreage - 3eme etage Porte 2 - WC	Matériau de type peinture (blanc) ; matériau souple de type revêtement de sol (beige)	MET / ZYS7	1 / 2	Calcination et/ou attaque chimique et/ou mécanique (méthode interne de traitement)	Fibres d'amiante non détectées
028-03	P028 - 5 - Planchers et planchers techniques - Revêtements de sols - Couche1: Dalle de sol + Couche2: Colle bitumineuse + Couche3: Ragreage - Couche1: Dalle de sol + Couche2: Colle bitumineuse + Couche3: Ragreage - 3eme etage Porte 2 - WC	Matériau semi-dur de type dalle de sol (gris)	MET / RCV8	1 / 2	Calcination et/ou attaque chimique et/ou mécanique (méthode interne de traitement)	 Fibres d'amiante de type chrysotile
028-04	P028 - 5 - Planchers et planchers techniques - Revêtements de sols - Couche1: Dalle de sol + Couche2: Colle bitumineuse + Couche3: Ragreage - Couche1: Dalle de sol + Couche2: Colle bitumineuse + Couche3: Ragreage - 3eme etage Porte 2 - WC	Matériau de type colle bitumineux (noir)	MOLP / E2KU	2 / 2	-	 Fibres d'amiante de type chrysotile

Le traitement des échantillons de ce dossier a nécessité au total :
60 analyses au laboratoire dont 39 par la technique identifiée sous le terme MET et 21 par la technique identifiée sous le terme MOLP.



La reproduction de ce document n'est autorisée que sous sa forme intégrale. Il comporte 22 page(s). Le présent rapport ne concerne que les objets soumis à l'essai tels qu'ils ont été reçus au laboratoire. Les essais identifiés par le symbole * ne sont pas inclus dans la portée d'accréditation.

Eurofins Lab Environment Testing Portugal, Unipessoal Lda.
Rua Monte de Alén, 62
4580-733 Sobrosa - Paredes, PORTUGAL

21/22



Eurofins Lab Environment Testing Portugal, Unipessoal Lda.



N° de rapport d'analyse : AR-25-EK-048562-01

Observation(s) échantillon(s)

- (1) La totalité de l'échantillon a été utilisée pour rendre le résultat. Une contre-analyse sera impossible.
- (2) Un matériau de type peinture (blanc) est présent dans l'échantillon, en quantités trop faibles pour effectuer une analyse représentative de ce matériau.
- (3) Un matériau de type peinture (blanc) est présent dans l'échantillon, en quantités trop faibles pour effectuer une analyse représentative de ce matériau.

Autre(s) observation(s)

- (i) La totalité des composants décrits a été utilisée pour rendre le résultat. Une contre-analyse sera impossible.

Méthodes d'analyses employées pour la recherche qualitative des fibres d'amiante dans les matériaux :

MOLP: Détermination Fibres d'amiante. Détection et identification par Microscopie Optique à Lumière Polarisée (MOLP) réalisée à partir du Guide HSG 248 de 2021 - annexe 2

MET: Détermination des Fibres d'amiante. Détection et identification par Microscopie Electronique à Transmission équipée d'un Analyseur en dispersion d'énergie des rayons X (META) réalisée à partir de la norme : NFX43-050 : Juillet 2021 et méthode interne P-PS-SOP3368 : version 8.

Notes :

1 : Les informations de traçabilité sont disponibles sur demande. Il est à noter que ce rapport en français est une copie de la version originale du rapport en langue portugaise et stockée en interne par le laboratoire. - 2 : Sauf information contraire sur ce rapport, le laboratoire sépare l'échantillon transmis par le demandeur pour une analyse par composant. Des composants décrits simultanément dans une même prise d'essai n'ont pas pu être séparés pour l'analyse. - 3 : Le présent rapport mentionne les analyses conclusives et non conclusives. En effet, le laboratoire met en œuvre les deux techniques d'analyse MOLP et META sur tous les échantillons massifs conformément aux exigences indiquées dans l'arrêté du 1er octobre 2019. - 4 : Pour la recherche d'amiante dans les matériaux, la limite de détection garantie par prise d'essai dans les matériaux (en MOLP et / ou en MET) est de 0.1% en masse. - 5 : "Fibres d'amiante non détectées" au MOLP, signifie que la couche peut renfermer une teneur inférieure à la limite de détection garantie de fibres d'amiante optiquement observable. Pour être optiquement observable, une fibre doit avoir un diamètre supérieur à 0,2 µm. "Fibres d'amiante non détectées" au MET signifie que la couche peut renfermer une teneur inférieure à la limite de détection garantie de fibre d'amiante. - 6 : La portée d'accréditation du laboratoire est référencée sous le n° L0705-1 et est disponible sur <http://www.ipac.pt/>. - 7 : La liste des méthodes avec accréditations flexibles intermédiaires peut être consultée sur <https://www.eurofins.pt/ambiente/eurofins-lab-environment-testing-portugal/laboratorio-de-analise-de-amiante/qualidade/>. - 8 : Le prélèvement relève de la responsabilité du client. - 9 : Analyse réalisée dans le cadre des textes réglementaires suivants : Décret n° 2017-899 du 9 mai 2017, Décret n° 2019-251 du 27 mars 2019, Décret n° 2011-629 du 3 juin 2011, Arrêté du 1er octobre 2019 (JORF n° 0245 du 20 octobre 2019 texte n° 13) modifié par l'Arrêté du 26 décembre 2019, Arrêté du 25 juillet 2022 (JORF n° 0238 du 13 octobre 2022, texte n° 10). - 10 : Le rapport est établi dans le cadre du cas 1 de l'article 6 de l'arrêté du 1er octobre 2019 à savoir la détection et l'identification d'amiante délibérément ajouté dans les matériaux et produits manufacturés.

Validé et autorisé par :

Catarina Nunes

Catarina Nunes
Production Manager



La reproduction de ce document n'est autorisée que sous sa forme intégrale. Il comporte 22 page(s). Le présent rapport ne concerne que les objets soumis à l'essai tels qu'ils ont été reçus au laboratoire. Les essais identifiés par le symbole * ne sont pas inclus dans la portée d'accréditation.

Eurofins Lab Environment Testing Portugal, Unipessoal Lda.
Rua Monte de Alén, 62
4580-733 Sobrosa - Paredes, PORTUGAL

22/22

8. ANNEXES/ATTESTATION D'ASSURANCE/CERTIFICATION



Votre interlocuteur
CBT CNA
178 BOULEVARD PEREIRE
75017 PARIS
Portefeuille : 0114921220
 01 40 68 02 02
 01 40 68 05 00

SAS ADX GROUPE
Comptabilité Fournisseurs
Parc Saint Fiacre
53200 CHATEAU GONTIER

Votre contrat
RESPONSABILITE CIVILE
ENTREPRISE

Vos références
Contrat
3912280604
3912431104
Référence client

ATTESTATION

AXA France IARD, atteste que :

SAS ADX GROUPE
Comptabilité Fournisseurs Parc Saint Fiacre - 53200 CHATEAU GONTIER

a souscrit tant pour son compte que pour celui de :

- **HYPERION Développement**
- **SAS EXPERTAM**
- **SAS GALENA**
- **ADX Formation**
- **BCTI**

le contrat d'assurance Responsabilité Civile **1ère ligne n° 3912280604** et un contrat Responsabilité Civile **2ème ligne n° 3912431104**, garantissant les conséquences pécuniaires de la Responsabilité Civile pouvant lui incomber du fait de l'exercice des activités garanties par ce contrat et notamment :

Les diagnostics techniques immobiliers obligatoires

- Repérage amiante avant-vente
- Constat des risques d'exposition au plomb
- Diagnostic de performance énergétique
- Etat de l'installation intérieure de gaz
- Etat de l'installation intérieure d'électricité
- Etat du bâtiment relatif à la présence de termites
- Etat des risques naturels, miniers et technologiques
- L'Infiltrométrie
- La recherche de Fibres Céramiques Réfractaires FCR

**Repérage de polluants:****AMIANTE :**

- Repérage de l'amiante avant travaux, (dans les bâtiments, les matériels ferroviaires, les aéronefs, l'industrie, les voiries et les sols navires, bateaux et autres engins flottants)
- Repérage de l'amiante avant démolition
- Dossier Technique Amiante (DTA)
- Contrôle de l'état de conservation des matériaux contenant de l'amiante
- Dossier Amiante Partie Privative (DAPP)
- Contrôle visuel amiante après travaux (CV1&CV2))
- Sapiteur Amiante
- Mesures d'empoussièrement amiante
- Diagnostic amiante sur des navires selon Décret n° 2017-1442 du 3 octobre 2017 relatif à la prévention des risques liés à l'amiante à bord des navires sous la marque ADX Groupe.

PLOMB:

- Repérage du plomb avant travaux (dans les bâtiments, les matériels ferroviaires, les aéronefs, l'industrie, les voiries et les sols navires, bateaux et autres engins flottants)
- Contrôle du plomb après travaux

AUTRES:

- Inventaire des Matières Potentiellement Dangereuses dans les navires conformément à la Résolution MEPC.197(62) de l'OMI
- Inventaire des matériaux pouvant contenir de la silice
- Inventaire des matériaux pouvant contenir du PCB
- Inventaire des matériaux pouvant contenir du machefert
- Recherche des métaux lourds
- Diagnostic de pollution des sols
- L'Analyse de la qualité de l'air et La Recherche de fuites
- Recherche de Radon N1 et N2

Contrôle du bâti:

- Diagnostique Technique Globale (DTG)
- Diagnostic technique en vue de la mise en copropriété
- Diagnostique Technique du bâtiment (DTB)
- Diagnostic Technique Immobilier (Loi SRU)
- Plan pluriannuel de travaux (PPT)
- Diagnostic PEMD (Produit Équipement Matériaux Déchet)
- Diagnostic accessibilité handicapés
- Constat de l'état parasite dans les immeubles bâtis et non bâtis
- Audit de la partie privative en assainissement collectif
- Diagnostic sécurité piscine

**Energetique:**

- Réalisation d'audit énergétique sous réserve que l'assuré déclare que son activité ne peut en aucun cas être assimilable à une mission de maîtrise d'oeuvre et qu'il ne mette pas en relation les clients avec des professionnels du bâtiment. Dans le cas contraire, aucune garantie ne sera accordée au titre du contrat responsabilité civile Conditions de garantie.
- Attestation de conformité à la Réglementation Thermique
- Vérification de la VMC
- Vérification de chantier de demande de certificat d'économies d'énergie (CEE)
- Assistance à la maîtrise d'ouvrage en rénovation Energétique et Thermique

Eau:

- Actes de prélèvement légionnelle
- Portabilité de l'eau

Mesurage:

- Attestations de surface : Loi Carrez, surface habitable, surface utile, surface de plancher, surfaces hors œuvre brute, hors œuvre nette.
- Mesurages en extérieurs et intérieurs
- Mission de topographie et numérisation 3D
- Réalisation de dessin et maquettes 2D & 3D

Sécurité:

- Rédaction de Plan de Prévention des Risques, nécessaire lors de l'intervention d'une entreprise extérieure sur le site d'une entreprise utilisatrice
- Réalisation de documents uniques d'évaluation des Risques Professionnels
- Pose de détecteurs incendie
- Géodétection et géoréférencement des réseaux enterrés et identification au sol en marquage piquetage

Formation:

- Formation aux métiers du diagnostic
- Formation aux risques amiante, plomb
- Formation aux risques électrique
- Formation aux risques lié au travail en hauteur

Autres:

- Etat des lieux locatifs
- Etats des lieux dans le cadre des dispositifs Robien et Scellier
- Attestation de décence du logement (critères de surface et d'habitabilité)
- Audit de pré acquisition
- Dossier de mutation



Garanties au contrat 1^{ère} Ligne N° 3912280604

Montant des garanties : « Lorsqu'un même sinistre met en jeu simultanément différentes garanties, l'engagement maximum de l'assureur n'excède pas, pour l'ensemble des dommages, le plus élevé des montants prévus pour ces garanties » ainsi qu'il est précisé à l'article 6.3 des conditions générales.

Garanties au contrat 2^{ème} Ligne N° 3912431104

NATURE DES GARANTIES	LIMITES DES GARANTIES
Tous dommages corporels, matériels et immatériels consécutifs confondus (autres que ceux visés au paragraphe « Autres garanties » ci-après)	9.000.000 € par année d'assurance et par sinistre
Dont : Dommages corporels Dommages matériels et immatériels consécutifs confondus	9.000.000 € par année d'assurance et par sinistre 1.200.000 € par année d'assurance et par sinistre
Autres garanties :	
Atteinte accidentelle à l'environnement (tous dommages confondus)	750.000 € par année d'assurance
Responsabilité civile professionnelle (tous dommages confondus)	par expert 300.000 € par sinistre et 500.000 € par année d'assurance
Dommages aux biens confiés (selon extension aux conditions particulières)	150.000 € par sinistre
Reconstitution de documents/ médias confiés (selon extension aux conditions particulières)	30.000 € par sinistre

La garantie de l'Assureur s'exerce à concurrence des montants suivants : **pour la seule garantie Responsabilité Civile Professionnelle :**

Tous dommages confondus : 6 000 000 € par sinistre et par année d'assurance

Dont :

- Dommages résultant d'atteintes à l'environnement accidentelles sur les sites des clients de l'assuré : 1 500 000 € par sinistre et par année d'assurance

Il est précisé que ces montants interviennent :

- en excédent des montants de garantie du contrat de 1^{ère} ligne,
- après épuisement des montants de garantie fixés par année d'assurance dans le contrat de 1^{ère} ligne. En cas d'intervention du présent contrat au premier euro, il sera fait application des franchises du contrat de 1^{ère} ligne.



La présente attestation ne peut engager l'Assureur au-delà des limites et conditions du contrat auquel elle se réfère.

Sa validité cesse pour les risques situés à l'étranger dès lors que l'assurance de ces derniers doit être souscrite conformément à la Législation Locale auprès d'Assureurs agréés dans la nation considérée.

La présente attestation est valable du **01/01/2025 au 01/01/2026** sous réserve du règlement de la prime émise ou à émettre et des possibilités de suspension ou de résiliation en cours d'année d'assurance pour les cas prévus par le Code des Assurances ou le contrat.

Fait à **Paris** le **02/01/2025**

Pour la société :

A handwritten signature in black ink, consisting of a stylized 'A' followed by a horizontal line and a small flourish.



Certificat de compétences Diagnosticueur Immobilier

N° CPDI4939 Version 010

Je soussigné, Etienne LAMY, Directeur Opérationnel d'I.Cert, atteste que :

Monsieur DA MOTA GOMES Telmo

Est certifié(e) selon le référentiel I.Cert en vigueur (CPE DI DR o6 (cycle de 7 ans)), dispositif de certification de personnes réalisant des diagnostics immobiliers pour les missions suivantes :

Amiante avec mention	Amiante Avec Mention (1) Date d'effet : 16/07/2024 - Date d'expiration : 15/07/2031
Amiante sans mention	Amiante Sans Mention (1) Date d'effet : 16/07/2024 - Date d'expiration : 15/07/2031
DPE tous types de bâtiments	Diagnostic de performance énergétique avec mention : DPE tout type de bâtiment (2) Date d'effet : 07/11/2023 - Date d'expiration : 06/11/2030
DPE individuel	Diagnostic de performance énergétique sans mention : DPE individuel (2) Date d'effet : 07/11/2023 - Date d'expiration : 06/11/2030
Electricité	Etat de l'installation intérieure électrique (1) Date d'effet : 25/01/2024 - Date d'expiration : 24/01/2031
Gaz	Etat de l'installation intérieure gaz (1) Date d'effet : 07/02/2024 - Date d'expiration : 06/02/2031
Plomb	Plomb : Constat du risque d'exposition au plomb (1) Date d'effet : 20/07/2023 - Date d'expiration : 19/07/2030

En foi de quoi ce certificat est délivré, pour valoir et servir ce que de droit.

Ce certificat n'implique qu'une présomption de certification. Sa validité peut être vérifiée à l'adresse <https://www.icert.fr/liste-des-certifies/>

Valide à partir du 01/09/2024.

Etienne Lamy

(1) Arrêté du 1er juillet 2024 définissant les critères de certification des diagnostiqueurs intervenant dans les domaines du diagnostic amiante, électricité, gaz, plomb et termites, de leurs organismes de formation et les exigences applicables aux organismes de certification

(2) Arrêté du 20 juillet 2023 définissant les critères de certification des diagnostiqueurs intervenant dans le domaine du diagnostic de performance énergétique, de leurs organismes de formation et les exigences applicables aux organismes de certification et modifiant l'arrêté du 24 décembre 2021 définissant les critères de certification des opérateurs de diagnostic technique et des organismes de formation et d'accréditation des organismes de certification