

## Rapport de Repérage des matériaux et produits contenant de l'amiante avant réalisation de travaux dans un immeuble bâti

Dans le cadre de la mission décrite en tête de rapport, il a été repéré des matériaux et produits contenant de l'amiante.

### REFERENCES DE LA MISSION

Numéro de dossier : MA2501003900  
Rapport édité le : 23/01/2025

### DONNEUR D'ORDRE

HABITAT 77 OPH DE SEINE ET MARNE - TAHIRI FATIHA  
77002 MELUN

### OPERATEUR DE REPERAGE



AKGUN mesut

Certification n° : 1832

Décernée par : LA CERTIFICATION DE  
PERSONNES

### PROPRIETAIRE

HABITAT 77 OPH DE SEINE ET MARNE  
10 Avenue Charles Péguy  
77000 Melun

### LIEU D'INTERVENTION

27 Rue Jean Cocteau (37LA00201)  
77460 Souppes-sur-Loing  
Bat. 27; Etage 02; Porte 1

Lot numéro 37LA00201,



Programme de travaux fourni par le donneur d'ordre : voir au point 3.

Par : AKGUN mesut



### TEXTES DE REFERENCES

Examen réalisé conformément à l'application du décret N°2017-899 du 9 mai 2017 relatif au repérage de l'amiante avant certaines opérations et de l'Arrêté du 16 juillet 2019 relatif au repérage de l'amiante avant certaines opérations réalisées dans les immeubles bâtis

### PROGRAMME DE REPERAGE

Liste des matériaux ou produits susceptibles de contenir de l'amiante suivant la NFX 46-020 d'Aout 2017 et de l'annexe I de l'Arrêté du 16 juillet 2019, ainsi que le descriptif de travaux fourni par le donneur d'ordre le jour de la commande retranscrit au paragraphe 3 du présent rapport

Révision	Date	Objet
Version initiale	15/01/2025	Établissement du Dossier Technique


## 1. IDENTIFICATION DES PARTIES PRENANTES ET DES INTERVENANTS

### PARTIES PRENANTES

PARTIE PRENANTE	SOCIETE	ADRESSE
Donneur d'ordre	HABITAT 77 OPH DE SEINE ET MARNE - TAHIRI FATIHA	10 AVENUE CHARLES PEGUY BP 114 77002 MELUN
Propriétaire	HABITAT 77 OPH DE SEINE ET MARNE	10 Avenue Charles Péguy 77000 Melun
Accompagnateur	Sans accompagnateur	

### OPERATEUR DE REPERAGE

Nos opérateurs de repérage passent une certification de personnes qui consiste à valider les compétences et de répondre aux obligations réglementaires.



NOM	ORGANISME DE CERTIFICATION	NUMERO DE CERTIFICATION	DATE D'OBTENTION DE LA CERTIFICATION	DATE DE VALIDITE DE LA CERTIFICATION
AKGUN mesut	LA CERTIFICATION DE PERSONNES	1832	07/07/2023	06/07/2030

### ASSURANCE DU DIAGNOSTIQUEUR

Le contrat d'assurance "Responsabilité des diagnostiqueurs immobiliers" permet de satisfaire à l'obligation d'assurance de responsabilité civile professionnelle instituée par l'article R271-2 du Code de la Construction et de l'Habitation relatif aux conditions d'établissement du dossier de diagnostic technique (DDT)



COMPAGNIE	NUMERO DE POLICE	DATE DE VALIDITE
Axa	3912280604	01/01/2026

### LABORATOIRE

Adx groupe passe par un laboratoire privé afin de garantir l'indépendance et la neutralité d'Adx groupe



LABORATOIRE	ACCREDITATION COFRAC	ADRESSE
MYEASLAB	50503704400706	4 rue Maryse Bastié 44700 ORVAULT

Nota : Pour la réalisation de cette expertise, le groupe ADX Groupe n'a fait appel à aucun sous-traitant (sauf pour l'analyse des échantillons traités par un laboratoire indépendant, le cas échéant).

## > SOMMAIRE

1.	IDENTIFICATION DES PARTIES PRENANTES ET DES INTERVENANTS	2
2.	RENSEIGNEMENTS COMPLEMENTAIRES ET OBSERVATIONS	4
3.	DESCRIPTIF DES TRAVAUX SUR LESQUELS PORTENT LES INVESTIGATIONS	5
4.	CONCLUSIONS DU REPERAGE	7
5.	CONDITIONS DE REALISATION DU REPERAGE	13
6.	PROGRAMME DE REPERAGE, DESCRIPTION DES INVESTIGATIONS REALISEES	15
7.	RAPPORTS D'ANALYSES	33
8.	ANNEXES/ATTESTATION D'ASSURANCE/CERTIFICATION	43

**AdxGroupe c'est aussi des professionnels pour vous accompagner sur vos projets dans :**

### BÂTIMENT



### IMMOBILIER



### ENVIRONNEMENT



### INDUSTRIE



### NUMÉRISATION ET GESTION DES DONNÉES



### FORMATION



## 2. RENSEIGNEMENTS COMPLEMENTAIRES ET OBSERVATIONS

### RENSEIGNEMENTS COMPLEMENTAIRES ET OBSERVATIONS

Adresse du bien : 27 Rue Jean Cocteau (37LA00201) Numéro de mission : MA2501003900  
77460 Souppes-sur-Loing

Références cadastrales : Référence client : NC

PC / date de construction : Date du permis de construire non connue Visite effectuée le : 15/01/2025

Numéro de lot : Bat. 27; Etage 02; Porte 1, Lot numéro 37LA00201

<u>Documents demandés</u>	<u>Documents remis</u>
Plan/Croquis du bâtiment	Non
Autres documents relatif à la construction (permis de construire, historique des travaux, etc.)	Non
Présence d'une Assistance à Maitrise d'Ouvrage sur le dossier	Non
Présence d'une Assistance à Maitrise d'Ouvrage Amiante sur le dossier	Non
Autres documents relatifs à la construction (permis de construire, historique des travaux, etc.)	Non

Observations :

Néant

### 3. DESCRIPTIF DES TRAVAUX SUR LESQUELS PORTENT LES INVESTIGATIONS

#### Locaux ou parties de locaux concernés par les travaux :

2ème étage Porte 1 : Entrée, Salle d'eau, WC, Cuisine, Debarras, Séjour, Chambre

#### Définition du périmètre et du programme de repérage :

Niveau	Pièce	Zone
2ème étage Porte 1	Entrée	Cloison
	Salle d'eau	Cloison
	WC	Cloison
	Cuisine	Cloison
	Debarras	Cloison
	Séjour	Cloison
	Entrée	Mur de refend
	Salle d'eau	Mur de refend
	WC	Mur de refend
	Cuisine	Mur de refend
	Debarras	Mur de refend
	Séjour	Mur de refend
	Chambre	Mur de refend
	Salle d'eau	Mur donnant sur extérieur
	Cuisine	Mur donnant sur extérieur
	Séjour	Mur donnant sur extérieur
	Chambre	Mur donnant sur extérieur
	Entrée	Plafond
	Salle d'eau	Plafond
	WC	Plafond
	Cuisine	Plafond
	Debarras	Plafond
	Séjour	Plafond
	Chambre	Plafond
	Entrée	Sol
	Salle d'eau	Sol
	WC	Sol
	Debarras	Sol
	Séjour	Sol
	Chambre	Sol
	Cuisine	Sol
	Entrée	Boiserie Porte et Plinthes
	Salle d'eau	Boiserie Porte et Plinthes
	WC	Boiserie Porte et Plinthes
	Cuisine	Boiserie Porte et Plinthes
	Debarras	Boiserie Porte et Plinthes
	Séjour	Boiserie Porte et Plinthes
	Chambre	Boiserie Porte et Plinthes

#### Descriptif des travaux :

Programme des travaux :

- Travaux de remplacements des sols du logement
- Travaux de réfection des peintures, des tapisseries ( plafonds, parois verticales et boiserie )
- Travaux de remplacements ou de réparation des portes intérieurs  
( Hors balcon, menuiseries extérieurs et porte d'entrée )

#### Important:

Dans le cadre de cette mission, le donneur d'ordre doit communiquer à ADX Groupe un état descriptif exhaustif écrit des travaux projetés que nous avons décrit ci-dessus.

Si le descriptif ci-dessus venait à être manquant ou incomplet, aucune réclamation ne pourra être portée par le donneur d'ordre. En effet, ce rapport ne porte que sur la liste des locaux ou parties de locaux décrit ci-dessus exclusivement, tout autre local ou partie de local devra être considéré comme non visité et ne faisant pas partie du repérage.

Si des travaux supplémentaires au descriptif ci-dessus devaient être réalisés, des investigations complémentaires seraient à prévoir afin de compléter le présent repérage.

### Liste des pièces non visitées

Localisation	Description
Néant	-

Liste des locaux, parties de locaux, composants ou parties de composants n'ayant pas pu être inspectés dans le cadre d'un repérage réglementaire :

Localisation	Parties du local	Raison
Néant	-	

## 4. CONCLUSIONS DU REPERAGE















Ce présent repérage a pour objectif d'identifier et localiser les matériaux et produits contenant de l'amiante et faisant indissociablement corps avec l'immeuble ou la partie d'immeuble pour la zone \_impactée par les travaux décrits au paragraphe 3 du présent rapport.

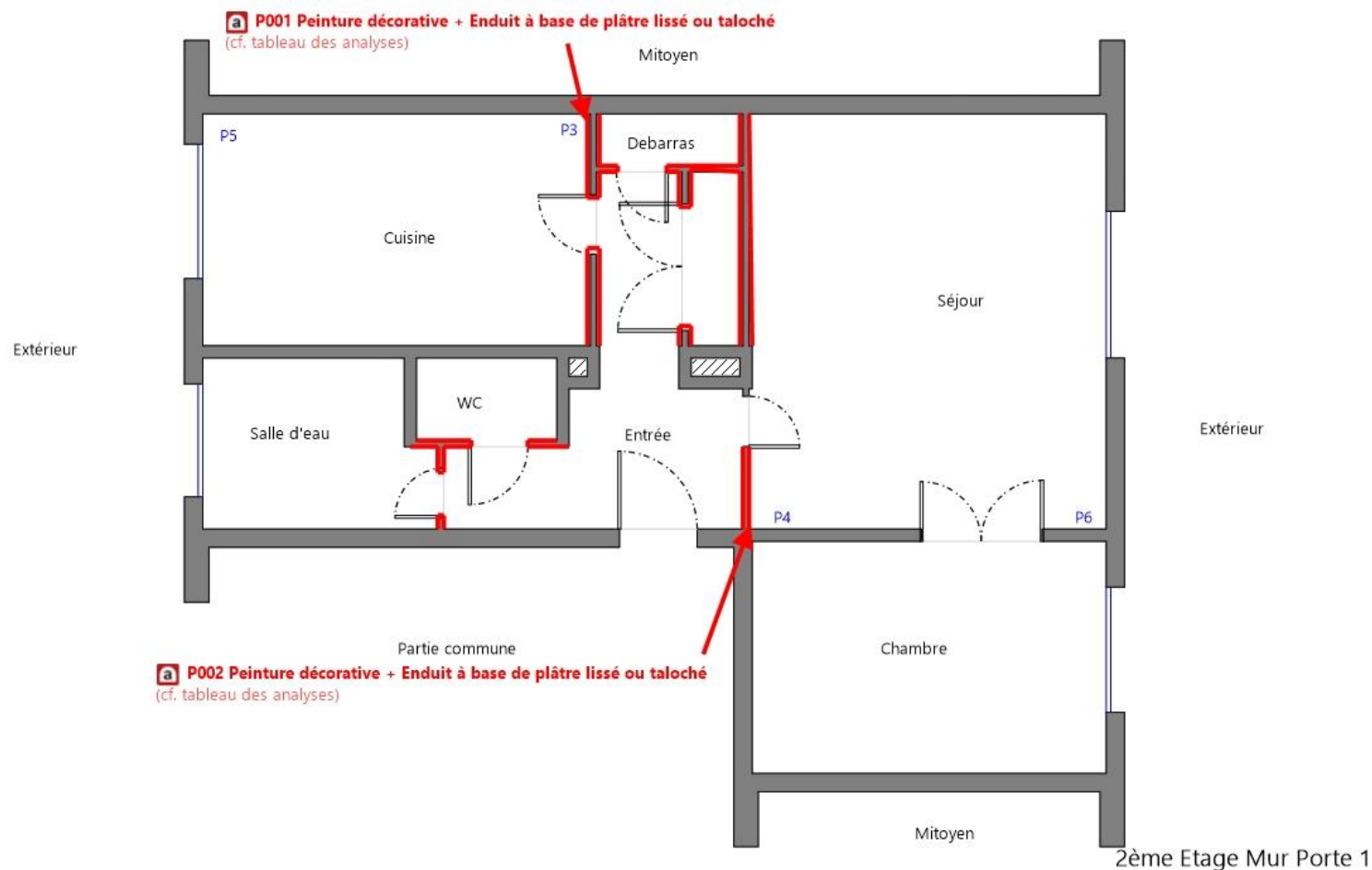
Dans le cadre de la mission décrite en tête de rapport, lorsqu'il a été repéré des matériaux et produits contenant de l'amiante, la nature de ces matériaux et produits ainsi que leur localisation sont décrites ci-après.

Dans le cas où des matériaux contenant de l'amiante ont été repérés, il convient s'il a lieu de confier le désamiantage à une entreprise certifiée. Le repérage est conforme à la réglementation dans le cadre de cette mission. Toutefois, il n'est jamais possible d'être parfaitement exhaustif, dans la mesure où un sondage n'est représentatif qu'à l'endroit précis du support investigué. Il convient donc de rester toujours très vigilant lors des travaux quant à l'éventuelle mise à jour de matériaux suspects ce qui nécessitera un repérage complémentaire.















**Tableau 1 – Synthèse des ZPSO Contenant de l'Amiante ainsi que leurs quantités**

ZPSO	Niveau	Localisation	Zone	Description du prélèvement réalisé	Estimatif des quantités
ZPSO001	2ème étage Porte 1	Entrée; Salle d'eau; WC; Cuisine; Debarras; Séjour	Cloison	Analyse : P001 - Phase 2 Matériau de type maillage de fibres et liant (blanc) ; matériau de type système d'enduit peinture (blanc) ; matériau semi-dur (granulaire) (blanc) (Présence d'amiante) Analyse : P002 - Phase 2 Matériau de type peinture (beige) ; matériau de type maillage de fibres et liant (blanc) ; matériau de type système d'enduit peinture (blanc) ; matériau semi-dur (fibreuse) (blanc) ; matériau semi-dur (gris) (Présence d'amiante)	46m2
ZPSO004	2ème étage Porte 1	Entrée; Salle d'eau; WC; Cuisine; Debarras; Séjour; Chambre	Plafond	Analyse : P007 - Phase 2 Matériau de type système d'enduit peinture (blanc) ; matériau semi-dur (fibreuse) (blanc) (Présence d'amiante) Analyse : P008 - Phase 2 Matériau de type système d'enduit peinture (beige) ; matériau semi-dur (fibreuse) (blanc) (Présence d'amiante)	51m2
ZPSO005	2ème étage Porte 1	Entrée; Salle d'eau; WC; Debarras; Séjour; Chambre	Sol	Analyse : P009 - Phase 2 Matériau souple de type revêtement de sol (fibreuse) (beige) (Absence d'amiante) - Phase 3 Matériau de type colle (jaune) ; matériau de type système d'enduit peinture (blanc) ; matériau semi-dur de type ragréage (rose) ; matériau de type colle (fibreuse) (bitumineux) (noir) (Présence d'amiante) - Phase 4 Matériau semi-dur de type dalle de sol (noir) ; matériau de type colle (jaune) (Présence d'amiante) Analyse : P010 - Phase 2 Matériau souple de type revêtement de sol (fibreuse) (beige) (Absence d'amiante) - Phase 3 Matériau de type colle (fibreuse) (bitumineux) (noir) ; matériau de type système d'enduit peinture (blanc) ; matériau semi-dur de type ragréage (rose) (Présence d'amiante) - Phase 4 Matériau semi-dur de type dalle de sol (noir) (Présence d'amiante)	42m2
ZPSO006	2ème étage Porte 1	Cuisine	Sol	Analyse : P011 - Phase 2 Matériau souple de type revêtement de sol (fibreuse) (beige) (Absence d'amiante) - Phase 3 Matériau souple de type revêtement de sol (fibreuse) (beige) en traces ; matériau de type colle (jaune) ; matériau de type système d'enduit peinture (blanc) ; matériau semi-dur de type ragréage (rose) ; matériau (pulvérulent) (noir) en traces (Présence d'amiante)	9m2

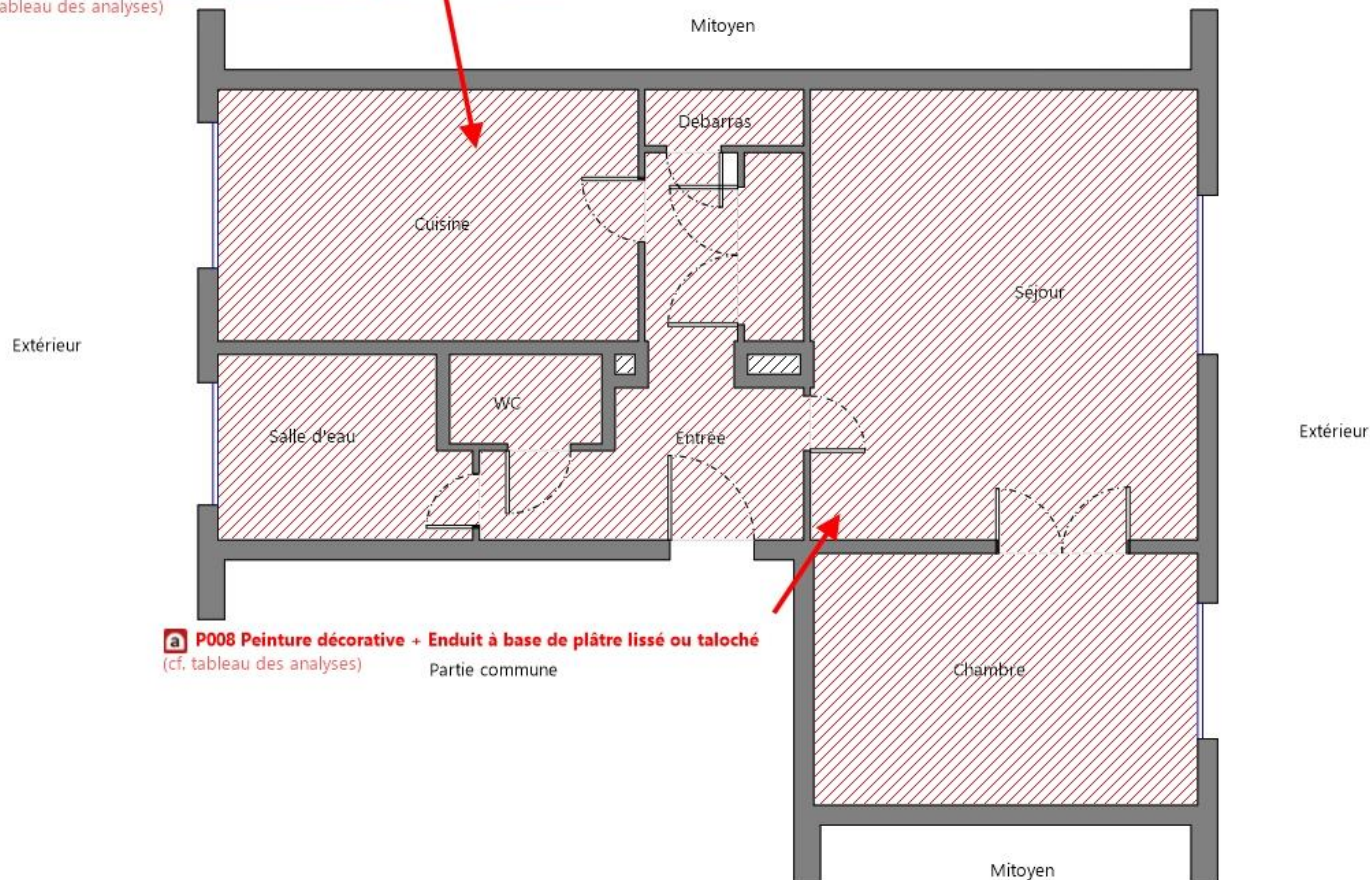
	<b>Planche de repérage des matériaux et produits amiantés</b>
Affaire	MA2501003900
Opération	AKGUN mesut
Site	27 Rue Jean Cocteau (37LA00201) 77460 Souppes-sur-Loing
Date de réalisation	23/01/2025
<b>Matériaux et produits contenant de l'amiante</b>	
	Surface amianté
	Linéaire / paroi amianté (type 1)
	Linéaire / paroi amianté (type 2)
	Conduit amianté
<b>Sondages destructifs / Prélèvements</b>	
	Px Prélèvement Positif
	Prélèvement négatif
	Sondage destructif
<b>Types de murs</b>	
	Mur Porteur
	Mur Cloison (type 1)
	Mur Cloison (type 2)
	Gaine technique
<b>Eléments ou pièces non visités</b>	
	Local non visité
	Elément non visité



















	<b>Planche de repérage des matériaux et produits amiantés</b>
Affaire	MA2501003900
Opération	AKGUN mesut
Site	27 Rue Jean Cocteau (37LA00201) 77460 Souppes-sur-Loing
Date de réalisation	23/01/2025
<b>Matériaux et produits contenant de l'amiante</b>	
	Surface amianté
	Linéaire / paroi amianté (type 1)
	Linéaire / paroi amianté (type 2)
	Conduit amianté
<b>Sondages destructifs / Prélèvements</b>	
 <b>Px</b>	Prélèvement Positif
 <b>Px</b>	Prélèvement négatif
 <b>S</b>	Sondage destructif
<b>Types de murs</b>	
	Mur Porteur
	Mur Cloison (type 1)
	Mur Cloison (type 2)
	Gaine technique
<b>Eléments ou pièces non visités</b>	
	Local non visité
	Elément non visité

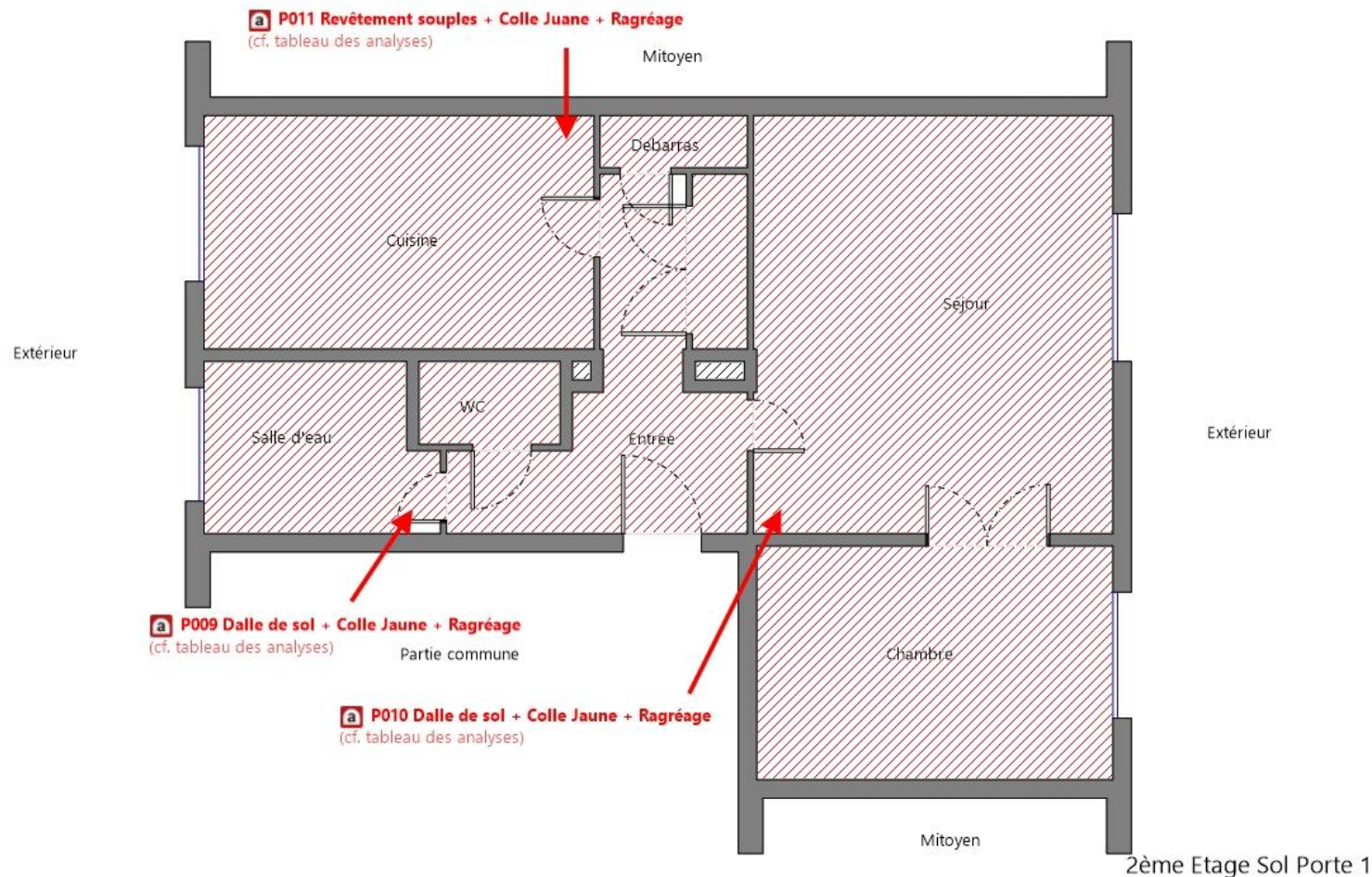
**a P007 Peinture décorative + Enduit à base de plâtre lissé ou taloché**  
(cf. tableau des analyses)

















**a P008 Peinture décorative + Enduit à base de plâtre lissé ou taloché**  
(cf. tableau des analyses)

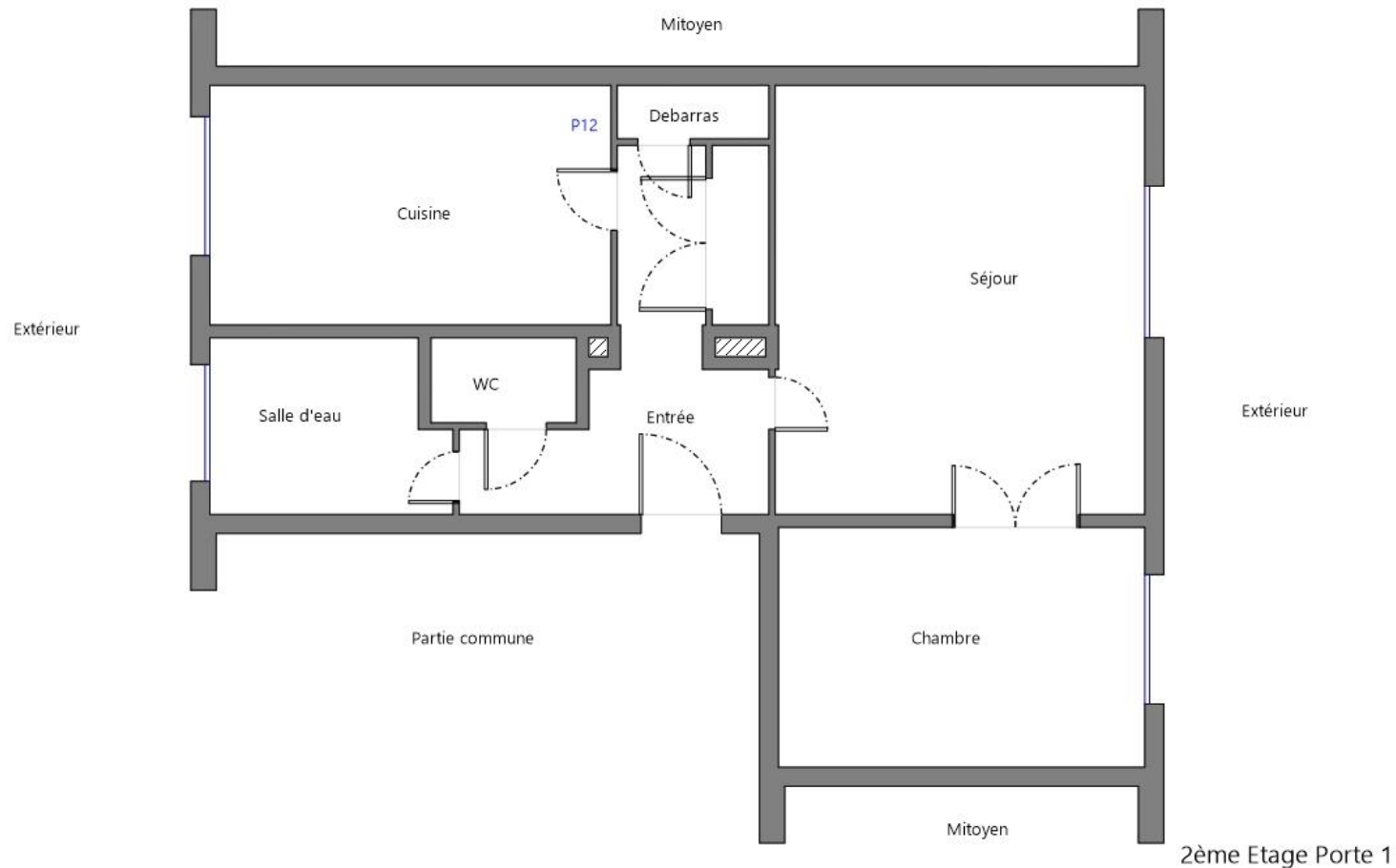
2ème Etage Plafond Porte 1

	<b>Planche de repérage des matériaux et produits amiantés</b>
Affaire	MA2501003900
Opération	AKGUN mesut
Site	27 Rue Jean Cocteau (37LA00201) 77460 Souppes-sur-Loing
Date de réalisation	23/01/2025
<b>Matériaux et produits contenant de l'amiante</b>	
	Surface amianté
	Linéaire / paroi amianté (type 1)
	Linéaire / paroi amianté (type 2)
	Conduit amianté
<b>Sondages destructifs / Prélèvements</b>	
 <b>Px</b>	Prélèvement Positif
 <b>Px</b>	Prélèvement négatif
 <b>S</b>	Sondage destructif
<b>Types de murs</b>	
	Mur Porteur
	Mur Cloison (type 1)
	Mur Cloison (type 2)
	Gaine technique
<b>Eléments ou pièces non visités</b>	
	Local non visité
	Elément non visité



	<b>Planche de repérage des matériaux et produits amiantés</b>
--	---

Affaire	MA2501003900
Opération	AKGUN mesut
Site	27 Rue Jean Cocteau (37LA00201)
	77460
	Souppes-sur-Loing
Date de réalisation	23/01/2025
<b>Matériaux et produits contenant de l'amiante</b>	
	Surface amianté
	Linéaire / paroi amianté (type 1)
	Linéaire / paroi amianté (type 2)
	Conduit amianté
<b>Sondages destructifs / Prélèvements</b>	
 Px	Prélèvement Positif
 Px	Prélèvement négatif
 S	Sondage destructif
<b>Types de murs</b>	
	Mur Porteur
	Mur Cloison (type 1)
	Mur Cloison (type 2)
	Gaine technique
<b>Éléments ou pièces non visités</b>	
	Local non visité
	Élément non visité



2ème Etage Porte 1

**Tableau des analyses effectuées:**

Echantillon	Description Expert	Description laboratoire	Résultat Laboratoire
P001	<u>Identifiant:</u> ZPSO0001 <u>Description:</u> Couche1: Peinture décorative (pailletées, gouttelettes, ...) + Couche2: Enduit à base de plâtre lissé ou taloché	- Phase 2 Matériau de type maillage de fibres et liant (blanc) ; matériau de type système d'enduit peinture (blanc) ; matériau semi-dur (granulaire) (blanc) Présence d'amiante	Présence d'amiante
P002	<u>Identifiant:</u> ZPSO0001 <u>Description:</u> Couche1: Peinture décorative (pailletées, gouttelettes, ...) + Couche2: Enduit à base de plâtre lissé ou taloché	- Phase 2 Matériau de type peinture (beige) ; matériau de type maillage de fibres et liant (blanc) ; matériau de type système d'enduit peinture (blanc) ; matériau semi-dur (fibreuse) (blanc) ; matériau semi-dur (gris) Présence d'amiante	Présence d'amiante
P003	<u>Identifiant:</u> ZPSO0002 <u>Description:</u> Couche1: Peinture décorative (pailletées, gouttelettes, ...) + Couche2: Enduit à base de plâtre lissé ou taloché	- Phase 2 Matériau de type maillage de fibres et liant (blanc) ; matériau de type système d'enduit peinture (blanc) ; matériau semi-dur de type plâtre (blanc) en traces ; matériau semi-dur fibreux de type bois, copeaux (marron) Absence d'amiante	Absence d'amiante
P004	<u>Identifiant:</u> ZPSO0002 <u>Description:</u> Couche1: Peinture décorative (pailletées, gouttelettes, ...) + Couche2: Enduit à base de plâtre lissé ou taloché	- Phase 2 Matériau de type maillage de fibres et liant (beige) ; matériau de type système d'enduit peinture (blanc) ; matériau semi-dur (fibreuse) (blanc) Absence d'amiante	Absence d'amiante
P005	<u>Identifiant:</u> ZPSO0003 <u>Description:</u> Couche1: Peinture décorative (pailletées, gouttelettes, ...) + Couche2: Enduit à base de plâtre lissé ou taloché	- Phase 2 Matériau de type maillage de fibres et liant (blanc) ; matériau de type système d'enduit peinture (blanc) ; matériau semi-dur (granulaire) (gris) Absence d'amiante	Absence d'amiante
P006	<u>Identifiant:</u> ZPSO0003 <u>Description:</u> Couche1: Peinture décorative (pailletées, gouttelettes, ...) + Couche2: Enduit à base de plâtre lissé ou taloché	- Phase 2 Matériau de type maillage de fibres et liant (blanc) ; matériau de type système d'enduit peinture (blanc) ; matériau semi-dur (gris) en traces Absence d'amiante	Absence d'amiante
P007	<u>Identifiant:</u> ZPSO0004 <u>Description:</u> Couche1: Peinture décorative (pailletées, gouttelettes, ...) + Couche2: Enduit à base de plâtre lissé ou taloché	- Phase 2 Matériau de type système d'enduit peinture (blanc) ; matériau semi-dur (fibreuse) (blanc) Présence d'amiante	Présence d'amiante
P008	<u>Identifiant:</u> ZPSO0004 <u>Description:</u> Couche1: Peinture décorative (pailletées, gouttelettes, ...) + Couche2: Enduit à base de plâtre lissé ou taloché	- Phase 2 Matériau de type système d'enduit peinture (beige) ; matériau semi-dur (fibreuse) (blanc) Présence d'amiante	Présence d'amiante
P009	<u>Identifiant:</u> ZPSO0005 <u>Description:</u> Couche1: Revêtement de sol sportif + Couche2: Colle non bitumineuse + Couche3: Colle bitumineuse + Couche4: Ragréage	- Phase 2 Matériau souple de type revêtement de sol (fibreuse) (beige) Absence d'amiante - Phase 3 Matériau de type colle (jaune) ; matériau de type système d'enduit peinture (blanc) ; matériau semi-dur de type ragréage (rose) ; matériau de type colle (fibreuse) (bitumineux) (noir) Présence d'amiante - Phase 4 Matériau semi-dur de type dalle de sol (noir) ; matériau de type colle (jaune) Présence d'amiante	Présence d'amiante
P010	<u>Identifiant:</u> ZPSO0005 <u>Description:</u> Couche1: Revêtement de sol sportif + Couche2: Colle non bitumineuse + Couche3: Colle bitumineuse + Couche4: Ragréage	- Phase 2 Matériau souple de type revêtement de sol (fibreuse) (beige) Absence d'amiante - Phase 3 Matériau de type colle (fibreuse) (bitumineux) (noir) ; matériau de type système d'enduit peinture (blanc) ; matériau semi-dur de type ragréage (rose) Présence d'amiante - Phase 4 Matériau semi-dur de type dalle de sol (noir) Présence d'amiante	Présence d'amiante
P011	<u>Identifiant:</u> ZPSO0006 <u>Description:</u> Couche1: Revêtement souples + Couche2: Colle non bitumineuse + Couche3: Ragréage	- Phase 2 Matériau souple de type revêtement de sol (fibreuse) (beige) Absence d'amiante - Phase 3 Matériau souple de type revêtement de sol (fibreuse) (beige) en traces ; matériau de type colle (jaune) ; matériau de type système d'enduit peinture (blanc) ; matériau semi-dur de type ragréage (rose) ; matériau (pulvérulent) (noir) en traces Présence d'amiante	Présence d'amiante
P012	<u>Identifiant:</u> ZPSO0007 <u>Description:</u> Peinture décorative (pailletées, gouttelettes, ...)	- Phase 2 Matériau de type système d'enduit peinture (blanc) ; matériau semi-dur fibreux de type bois, copeaux (marron) ; matériau (pulvérulent) (noir) Absence d'amiante	Absence d'amiante



## 5. CONDITIONS DE REALISATION DU REPERAGE

### Programme de repérage :

Le programme de repérage de la mission décrite en tête du présent rapport est exhaustif et nécessite des sondages destructifs et/ou des démontages particuliers, de manière à suivre rigoureusement le périmètre de travaux définis avec le donneur d'ordre et l'annexe A de la norme NF X 46-020 d'Aout 2017.

Lorsque, dans des cas très exceptionnels et justifiés certaines parties d'ouvrages ne sont pas accessibles avant que les travaux ne commencent, l'opérateur de repérage émet les réserves et préconise les investigations complémentaires qui devront être réalisées entre les différentes étapes des travaux.

### Ne font pas partie du repérage :

- Les machineries en place (ascenseur / ventilation) (en service et nécessitant une habilitation particulière pour y pénétrer)
- Les locaux « Poste de Transformation » (en service et nécessitant une habilitation particulière pour y pénétrer)
- Les locaux ou parties de locaux n'ayant pu être inspectés et listés dans le tableau page précédente
- Les ouvrages et réseaux enterrés

### Sondages :

Dans un premier temps, l'opérateur de repérage recherche et constate de visu la présence de matériaux et produits qui correspondent aux composants ou parties de composants listés en annexe 1 de l'Arrêté du 16 juillet 2019 sont susceptibles de contenir de l'amiante. S'il a connaissance d'autres produits ou matériaux réputés contenir de l'amiante, il les repère également. L'inspection des ouvrages doit être exhaustive. Le repérage peut nécessiter des sondages destructifs ou des démontages particuliers. Notamment, il convient de procéder aux investigations suivantes :

- Les plénums doivent être inspectés
- Les gaines techniques doivent être contrôlées
- Les cloisons démontables doivent être examinées (têtes, pieds et joints de la cloison, réservations) ;
- Les éléments de façade, gaines maçonnées, joints de

cloisons devront être sondés ou démontés s'il y a présomption de présence de matériaux contenant de l'amiante.

Lorsque, dans des cas très exceptionnels, qui doivent être justifiés, certaines parties d'ouvrages ne sont pas accessibles avant que la démolition / les travaux ne commencent, l'opérateur de repérage émet les réserves correspondantes et préconise les investigations complémentaires qui devront être réalisées entre les différentes étapes de la démolition/les travaux.

Chaque sondage est décrit dans la section 7 « *Description des investigations réalisées* ». Ils sont réalisés en partant de la surface du support jusqu'à l'élément structurel du bâtiment.

En respect de l'Annexe C de la norme NF X 46-020, les s réalisés dans le cadre du présent repérage concernent tout ou partie de l'épaisseur des matériaux.

Les mesures de prévention collective, le choix des équipements de protection individuelle et du matériel à utiliser sont issus de l'évaluation des risques réalisée préalablement à l'intervention, selon le mode opératoire d'ADX Groupe dans lequel est détaillée la méthodologie de prélèvements.

### Établissement des zones présentant des similitudes d'ouvrage (ZPSO)

La recherche et la détermination des ZPSO est une démarche réalisée au cours de l'ensemble des étapes de la mission, dans le but final d'aboutir à l'identification et la localisation des ZPSO contenant ou non de l'amiante. Chaque ZPSO sera donc identifiée par un ouvrage de référence, choisi comme le plus représentatif des ouvrages similaires. Parmi les ouvrages composant l'immeuble bâti, l'opérateur de repérage prend en compte un certain nombre de critères pour déterminer chacun des ouvrages de référence

Le nombre de sondages à réaliser sera directement impacté par le caractère continu ou discontinu de la ZPSO.



### Ecart, adjonction ou suppression par rapport à la norme NF X 46-020 :

Information relative aux conditions spécifiques du repérage, telles que les conditions d'inaccessibilité, l'impossibilité de réaliser un prélèvement destructif, etc. :

Les écarts suivants sont à signaler :

Ecart à la norme :

Sur demande du donneur d'ordre les pièces sèches et les pièces humides n'ont pas été séparées,  
par conséquent le rapports ne respectent pas les préconisation de la NFX 46-020.

Observations	Oui	Non	Sans Objet
Plan de prévention réalisé avant intervention sur site	X	-	-
Vide sanitaire accessible			X
Combles ou toiture accessibles et visitables			X

## 6. PROGRAMME DE REPERAGE, DESCRIPTION DES INVESTIGATIONS REALISEES

Descriptif des sondages et prélèvements effectués pour les ouvrages objet de la mission selon l'annexe A de la norme NFX 46 020 d'Aout 2017 et l'annexe 1 de l'arrêté du 16 juillet 2019.

### 1 - Couvertures, Toitures, Terrasses et étanchéités


**Sans objet**

### 2 - Parois verticales extérieures et Façades

**Sans objet**

### 3 - Parois verticales intérieures

ZPSO001 : Couche1: Peinture décorative (pailletées, gouttelettes, ...) + Couche2: Enduit à base de plâtre lissé ou taloché							
Niveau : 2ème étage Porte 1							
Localisation	Continuité / Discontinuité	n° de sondage	Zone	Prélèvement effectué / Sondage et extension	Echantillon	Analyse	Photo
Entrée	Discontinue	1	Cloison	Sondage et extension de la ZPSO du ou des échantillon(s) : P001, P002	<u>Identifiant:</u> ZPSO001 <u>Echantillon:</u> MA2501003900/P001, réf. labo.: 25RB001154-001 MA2501003900/P002, réf. labo.: 25RB001154-002 <u>Description:</u> Couche1: Peinture décorative (pailletées, gouttelettes, ...) + Couche2: Enduit à base de plâtre lissé ou taloché <u>Composant de la construction:</u> 3 - Parois verticales intérieures - Revêtements de murs, poteaux, cloisons, gaines, coffres + 3 - Parois verticales intérieures - Murs et cloisons maçonnés <u>Partie à sonder:</u> Couche1: Peinture décorative (pailletées, gouttelettes, ...) + Couche2: Enduit à base de plâtre lissé ou taloché <u>Quantité estimée:</u> 17 m2 <u>Justificatif:</u> Après analyse en laboratoire	<u>Analyse:</u> P001, P002	Idem photo : P001; P002

Salle d'eau	Discontinue	2	Cloison	Sondage et extension de la ZPSO du ou des échantillon(s) : P001, P002	<p><u>Identifiant:</u> ZPSO001</p> <p><u>Echantillon:</u> MA2501003900/P001, réf. labo.: 25RB001154-001 MA2501003900/P002, réf. labo.: 25RB001154-002</p> <p><u>Description:</u> Couche1: Peinture décorative (pailletées, gouttelettes, ...) + Couche2: Enduit à base de plâtre lissé ou taloché</p> <p><u>Composant de la construction:</u> 3 - Parois verticales intérieures - Revêtements de murs, poteaux, cloisons, gaines, coffres + 3 - Parois verticales intérieures - Murs et cloisons maçonnés</p> <p><u>Partie à sonder:</u> Couche1: Peinture décorative (pailletées, gouttelettes, ...) + Couche2: Enduit à base de plâtre lissé ou taloché</p> <p><u>Quantité estimée:</u> 3 m2</p> <p><u>Justificatif:</u> Après analyse en laboratoire</p>	<p><u>Analyse:</u> P001, P002</p>	Idem photo : P001; P002
WC	Discontinue	3	Cloison	Sondage et extension de la ZPSO du ou des échantillon(s) : P001, P002	<p><u>Identifiant:</u> ZPSO001</p> <p><u>Echantillon:</u> MA2501003900/P001, réf. labo.: 25RB001154-001 MA2501003900/P002, réf. labo.: 25RB001154-002</p> <p><u>Description:</u> Couche1: Peinture décorative (pailletées, gouttelettes, ...) + Couche2: Enduit à base de plâtre lissé ou taloché</p> <p><u>Composant de la construction:</u> 3 - Parois verticales intérieures - Revêtements de murs, poteaux, cloisons, gaines, coffres + 3 - Parois verticales intérieures - Murs et cloisons maçonnés</p> <p><u>Partie à sonder:</u> Couche1: Peinture décorative (pailletées, gouttelettes, ...) + Couche2: Enduit à base de plâtre lissé ou taloché</p> <p><u>Quantité estimée:</u> 3 m2</p> <p><u>Justificatif:</u> Après analyse en laboratoire</p>	<p><u>Analyse:</u> P001, P002</p>	Idem photo : P001; P002
Cuisine	Discontinue	4	Cloison	Oui 2ème étage Porte 1 - Cuisine : Cloison	<p><u>Identifiant:</u> ZPSO001</p> <p><u>Echantillon:</u> MA2501003900/P001, réf. labo.: 25RB001154-001 MA2501003900/P002, réf. labo.: 25RB001154-002</p> <p><u>Description:</u> Couche1: Peinture décorative (pailletées, gouttelettes, ...) + Couche2: Enduit à base de plâtre lissé ou taloché</p> <p><u>Composant de la construction:</u> 3 - Parois verticales intérieures - Revêtements de murs, poteaux, cloisons, gaines, coffres + 3 - Parois verticales intérieures - Murs et cloisons maçonnés</p> <p><u>Partie à sonder:</u> Couche1: Peinture décorative (pailletées, gouttelettes, ...) + Couche2: Enduit à base de plâtre lissé ou taloché</p> <p><u>Quantité estimée:</u> 6 m2</p> <p><u>Justificatif:</u> Après analyse en laboratoire</p>	<p><u>Analyse:</u> P001</p> <p><u>Partie analysée par le laboratoire:</u> - Phase 2 Matériau de type maillage de fibres et liant (blanc) ; matériau de type système d'enduit peinture (blanc) ; matériau semi-dur (granulaire) (blanc) Présence d'amiante</p>	





Debarras	Discontinue	5	Cloison	Sondage et extension de la ZPSO du ou des échantillon(s) : P001, P002	<p><u>Identifiant:</u> ZPSO001</p> <p><u>Echantillon:</u> MA2501003900/P001, réf. labo.: 25RB001154-001 MA2501003900/P002, réf. labo.: 25RB001154-002</p> <p><u>Description:</u> Couche1: Peinture décorative (pailletées, gouttelettes, ...) + Couche2: Enduit à base de plâtre lissé ou taloché</p> <p><u>Composant de la construction:</u> 3 - Parois verticales intérieures - Revêtements de murs, poteaux, cloisons, gaines, coffres + 3 - Parois verticales intérieures - Murs et cloisons maçonnés</p> <p><u>Partie à sonder:</u> Couche1: Peinture décorative (pailletées, gouttelettes, ...) + Couche2: Enduit à base de plâtre lissé ou taloché</p> <p><u>Quantité estimée:</u> 7 m2</p> <p><u>Justificatif:</u> Après analyse en laboratoire</p>	<p><u>Analyse:</u> P001, P002</p>	Idem photo : P001; P002
Séjour	Discontinue	6	Cloison	Oui 2ème étage Porte 1 - Séjour : Cloison	<p><u>Identifiant:</u> ZPSO001</p> <p><u>Echantillon:</u> MA2501003900/P001, réf. labo.: 25RB001154-001 MA2501003900/P002, réf. labo.: 25RB001154-002</p> <p><u>Description:</u> Couche1: Peinture décorative (pailletées, gouttelettes, ...) + Couche2: Enduit à base de plâtre lissé ou taloché</p> <p><u>Composant de la construction:</u> 3 - Parois verticales intérieures - Revêtements de murs, poteaux, cloisons, gaines, coffres + 3 - Parois verticales intérieures - Murs et cloisons maçonnés</p> <p><u>Partie à sonder:</u> Couche1: Peinture décorative (pailletées, gouttelettes, ...) + Couche2: Enduit à base de plâtre lissé ou taloché</p> <p><u>Quantité estimée:</u> 10 m2</p> <p><u>Justificatif:</u> Après analyse en laboratoire</p>	<p><u>Analyse:</u> P002</p> <p><u>Partie analysée par le laboratoire:</u> - Phase 2 Matériau de type peinture (beige) ; matériau de type maillage de fibres et liant (blanc) ; matériau de type système d'enduit peinture (blanc) ; matériau semi-dur (fibreux) (blanc) ; matériau semi-dur (gris) Présence d'amiante</p>	

**ZPSO002 : Couche1: Peinture décorative (pailletées, gouttelettes, ...) + Couche2: Enduit à base de plâtre lissé ou taloché**

**Niveau : 2ème étage Porte 1**


Localisation	Continuité / Discontinuité	n° de sondage	Zone	Prélèvement effectué / Sondage et extension	Echantillon	Analyse	Photo
Entrée	Discontinue	1	Mur de refend	Sondage et extension de la ZPSO du ou des échantillon(s) : P003, P004	<u>Identifiant:</u> ZPSO002 <u>Echantillon:</u> MA2501003900/P003, réf. labo.: 25RB001154-003 MA2501003900/P004, réf. labo.: 25RB001154-004 <u>Description:</u> Couche1: Peinture décorative (pailletées, gouttelettes, ...) + Couche2: Enduit à base de plâtre lissé ou taloché <u>Composant de la construction:</u> 3 - Parois verticales intérieures - Revêtements de murs, poteaux, cloisons, gaines, coffres + 3 - Parois verticales intérieures - Murs et cloisons maçonnés <u>Partie à sonder:</u> Couche1: Peinture décorative (pailletées, gouttelettes, ...) + Couche2: Enduit à base de plâtre lissé ou taloché <u>Justificatif:</u> Après analyse en laboratoire	<u>Analyse:</u> P003, P004	Idem photo : P003; P004
Salle d'eau	Discontinue	2	Mur de refend	Sondage et extension de la ZPSO du ou des échantillon(s) : P003, P004	<u>Identifiant:</u> ZPSO002 <u>Echantillon:</u> MA2501003900/P003, réf. labo.: 25RB001154-003 MA2501003900/P004, réf. labo.: 25RB001154-004 <u>Description:</u> Couche1: Peinture décorative (pailletées, gouttelettes, ...) + Couche2: Enduit à base de plâtre lissé ou taloché <u>Composant de la construction:</u> 3 - Parois verticales intérieures - Revêtements de murs, poteaux, cloisons, gaines, coffres + 3 - Parois verticales intérieures - Murs et cloisons maçonnés <u>Partie à sonder:</u> Couche1: Peinture décorative (pailletées, gouttelettes, ...) + Couche2: Enduit à base de plâtre lissé ou taloché <u>Justificatif:</u> Après analyse en laboratoire	<u>Analyse:</u> P003, P004	Idem photo : P003; P004


WC	Discontinue	3	Mur de refend	Sondage et extension de la ZPSO du ou des échantillon(s) : P003, P004	<p><u>Identifiant:</u> ZPSO002</p> <p><u>Echantillon:</u> MA2501003900/P003, réf. labo.: 25RB001154-003 MA2501003900/P004, réf. labo.: 25RB001154-004</p> <p><u>Description:</u> Couche1: Peinture décorative (pailletées, gouttelettes, ...) + Couche2: Enduit à base de plâtre lissé ou taloché</p> <p><u>Composant de la construction:</u> 3 - Parois verticales intérieures - Revêtements de murs, poteaux, cloisons, gaines, coffres + 3 - Parois verticales intérieures - Murs et cloisons maçonnés</p> <p><u>Partie à sonder:</u> Couche1: Peinture décorative (pailletées, gouttelettes, ...) + Couche2: Enduit à base de plâtre lissé ou taloché</p> <p><u>Justificatif:</u> Après analyse en laboratoire</p>	<p><u>Analyse:</u> P003, P004</p>	Idem photo : P003; P004
Cuisine	Discontinue	4	Mur de refend	Oui 2ème étage Porte 1 - Cuisine : Mur de refend	<p><u>Identifiant:</u> ZPSO002</p> <p><u>Echantillon:</u> MA2501003900/P003, réf. labo.: 25RB001154-003 MA2501003900/P004, réf. labo.: 25RB001154-004</p> <p><u>Description:</u> Couche1: Peinture décorative (pailletées, gouttelettes, ...) + Couche2: Enduit à base de plâtre lissé ou taloché</p> <p><u>Composant de la construction:</u> 3 - Parois verticales intérieures - Revêtements de murs, poteaux, cloisons, gaines, coffres + 3 - Parois verticales intérieures - Murs et cloisons maçonnés</p> <p><u>Partie à sonder:</u> Couche1: Peinture décorative (pailletées, gouttelettes, ...) + Couche2: Enduit à base de plâtre lissé ou taloché</p> <p><u>Justificatif:</u> Après analyse en laboratoire</p>	<p><u>Analyse:</u> P003</p> <p><u>Partie analysée par le laboratoire:</u> - Phase 2 Matériau de type maillage de fibres et liant (blanc) ; matériau de type système d'enduit peinture (blanc) ; matériau semi-dur de type plâtre (blanc) en traces ; matériau semi-dur fibreux de type bois, copeaux (marron)</p> <p>Absence d'amiante</p>	
Debarras	Discontinue	5	Mur de refend	Sondage et extension de la ZPSO du ou des échantillon(s) : P003, P004	<p><u>Identifiant:</u> ZPSO002</p> <p><u>Echantillon:</u> MA2501003900/P003, réf. labo.: 25RB001154-003 MA2501003900/P004, réf. labo.: 25RB001154-004</p> <p><u>Description:</u> Couche1: Peinture décorative (pailletées, gouttelettes, ...) + Couche2: Enduit à base de plâtre lissé ou taloché</p> <p><u>Composant de la construction:</u> 3 - Parois verticales intérieures - Revêtements de murs, poteaux, cloisons, gaines, coffres + 3 - Parois verticales intérieures - Murs et cloisons maçonnés</p> <p><u>Partie à sonder:</u> Couche1: Peinture décorative (pailletées, gouttelettes, ...) + Couche2: Enduit à base de plâtre lissé ou taloché</p> <p><u>Justificatif:</u> Après analyse en laboratoire</p>	<p><u>Analyse:</u> P003, P004</p>	Idem photo : P003; P004

Séjour	Discontinue	6	Mur de refend	Oui 2ème étage Porte 1 - Séjour : Mur de refend	<p><u>Identifiant:</u> ZPSO002</p> <p><u>Echantillon:</u> MA2501003900/P003, réf. labo.: 25RB001154-003 MA2501003900/P004, réf. labo.: 25RB001154-004</p> <p><u>Description:</u> Couche1: Peinture décorative (paillonnées, gouttelettes, ...) + Couche2: Enduit à base de plâtre lissé ou taloché</p> <p><u>Composant de la construction:</u> 3 - Parois verticales intérieures - Revêtements de murs, poteaux, cloisons, gaines, coffres + 3 - Parois verticales intérieures - Murs et cloisons maçonnés</p> <p><u>Partie à sonder:</u> Couche1: Peinture décorative (paillonnées, gouttelettes, ...) + Couche2: Enduit à base de plâtre lissé ou taloché</p> <p><u>Justificatif:</u> Après analyse en laboratoire</p>	<p><u>Analyse:</u> P004</p> <p><u>Partie analysée par le laboratoire:</u> - Phase 2 Matériau de type maillage de fibres et liant (beige) ; matériau de type système d'enduit peinture (blanc) ; matériau semi-dur (fibreuse) (blanc) Absence d'amiante</p>	
Chambre	Discontinue	7	Mur de refend	Sondage et extension de la ZPSO du ou des échantillon(s) : P003, P004	<p><u>Identifiant:</u> ZPSO002</p> <p><u>Echantillon:</u> MA2501003900/P003, réf. labo.: 25RB001154-003 MA2501003900/P004, réf. labo.: 25RB001154-004</p> <p><u>Description:</u> Couche1: Peinture décorative (paillonnées, gouttelettes, ...) + Couche2: Enduit à base de plâtre lissé ou taloché</p> <p><u>Composant de la construction:</u> 3 - Parois verticales intérieures - Revêtements de murs, poteaux, cloisons, gaines, coffres + 3 - Parois verticales intérieures - Murs et cloisons maçonnés</p> <p><u>Partie à sonder:</u> Couche1: Peinture décorative (paillonnées, gouttelettes, ...) + Couche2: Enduit à base de plâtre lissé ou taloché</p> <p><u>Justificatif:</u> Après analyse en laboratoire</p>	<p><u>Analyse:</u> P003, P004</p>	Idem photo : P003; P004

**ZPSO003 : Couche1: Peinture décorative (pailletées, gouttelettes, ...) + Couche2: Enduit à base de plâtre lissé ou taloché**

**Niveau : 2ème étage Porte 1**

Localisation	Continuité / Discontinuité	n° de sondage	Zone	Prélèvement effectué / Sondage et extension	Echantillon	Analyse	Photo
Salle d'eau	Discontinue	1	Mur donnant sur extérieur	Sondage et extension de la ZPSO du ou des échantillon(s) : P005, P006	<p><u>Identifiant:</u> ZPSO003</p> <p><u>Echantillon:</u> MA2501003900/P005, réf. labo.: 25RB001154-005 MA2501003900/P006, réf. labo.: 25RB001154-006</p> <p><u>Description:</u> Couche1: Peinture décorative (pailletées, gouttelettes, ...) + Couche2: Enduit à base de plâtre lissé ou taloché</p> <p><u>Composant de la construction:</u> 3 - Parois verticales intérieures - Revêtements de murs, poteaux, cloisons, gaines, coffres + 3 - Parois verticales intérieures - Murs et cloisons maçonnés</p> <p><u>Partie à sonder:</u> Couche1: Peinture décorative (pailletées, gouttelettes, ...) + Couche2: Enduit à base de plâtre lissé ou taloché</p> <p><u>Justificatif:</u> Après analyse en laboratoire</p>	<p><u>Analyse:</u> P005, P006</p>	Idem photo : P005; P006
Cuisine	Discontinue	2	Mur donnant sur extérieur	Oui 2ème étage Porte 1 - Cuisine : Mur donnant sur extérieur	<p><u>Identifiant:</u> ZPSO003</p> <p><u>Echantillon:</u> MA2501003900/P005, réf. labo.: 25RB001154-005 MA2501003900/P006, réf. labo.: 25RB001154-006</p> <p><u>Description:</u> Couche1: Peinture décorative (pailletées, gouttelettes, ...) + Couche2: Enduit à base de plâtre lissé ou taloché</p> <p><u>Composant de la construction:</u> 3 - Parois verticales intérieures - Revêtements de murs, poteaux, cloisons, gaines, coffres + 3 - Parois verticales intérieures - Murs et cloisons maçonnés</p> <p><u>Partie à sonder:</u> Couche1: Peinture décorative (pailletées, gouttelettes, ...) + Couche2: Enduit à base de plâtre lissé ou taloché</p> <p><u>Justificatif:</u> Après analyse en laboratoire</p>	<p><u>Analyse:</u> P005</p> <p><u>Partie analysée par le laboratoire:</u> - Phase 2 Matériau de type maillage de fibres et liant (blanc) ; matériau de type système d'enduit peinture (blanc) ; matériau semi-dur (granulaire) (gris) Absence d'amiante</p>	

Séjour	Discontinue	3	Mur donnant sur extérieur	Oui 2ème étage Porte 1 - Séjour : Mur donnant sur extérieur	<p><u>Identifiant:</u> ZPSO003</p> <p><u>Echantillon:</u> MA2501003900/P005, réf. labo.: 25RB001154-005 MA2501003900/P006, réf. labo.: 25RB001154-006</p> <p><u>Description:</u> Couche1: Peinture décorative (paillétées, gouttelettes, ...) + Couche2: Enduit à base de plâtre lissé ou taloché</p> <p><u>Composant de la construction:</u> 3 - Parois verticales intérieures - Revêtements de murs, poteaux, cloisons, gaines, coffres + 3 - Parois verticales intérieures - Murs et cloisons maçonnés</p> <p><u>Partie à sonder:</u> Couche1: Peinture décorative (paillétées, gouttelettes, ...) + Couche2: Enduit à base de plâtre lissé ou taloché</p> <p><u>Justificatif:</u> Après analyse en laboratoire</p>	<p><u>Analyse:</u> P006</p> <p><u>Partie analysée par le laboratoire:</u> - Phase 2 Matériau de type maillage de fibres et liant (blanc) ; matériau de type système d'enduit peinture (blanc) ; matériau semi-dur (gris) en traces Absence d'amiante</p>	
Chambre	Discontinue	4	Mur donnant sur extérieur	Sondage et extension de la ZPSO du ou des échantillon(s) : P005, P006	<p><u>Identifiant:</u> ZPSO003</p> <p><u>Echantillon:</u> MA2501003900/P005, réf. labo.: 25RB001154-005 MA2501003900/P006, réf. labo.: 25RB001154-006</p> <p><u>Description:</u> Couche1: Peinture décorative (paillétées, gouttelettes, ...) + Couche2: Enduit à base de plâtre lissé ou taloché</p> <p><u>Composant de la construction:</u> 3 - Parois verticales intérieures - Revêtements de murs, poteaux, cloisons, gaines, coffres + 3 - Parois verticales intérieures - Murs et cloisons maçonnés</p> <p><u>Partie à sonder:</u> Couche1: Peinture décorative (paillétées, gouttelettes, ...) + Couche2: Enduit à base de plâtre lissé ou taloché</p> <p><u>Justificatif:</u> Après analyse en laboratoire</p>	<p><u>Analyse:</u> P005, P006</p>	Idem photo : P005; P006

## ZPSO007 : Peinture décorative (pailletées, gouttelettes, ...)

### Niveau : 2ème étage Porte 1

Localisation	Continuité / Discontinuité	n° de sondage	Zone	Prélèvement effectué / Sondage et extension	Echantillon	Analyse	Photo
Entrée	Discontinue	1	Boiserie Porte et Plinthes	Sondage et extension de la ZPSO du ou des échantillon(s) : P012	<u>Identifiant:</u> ZPSO007 <u>Réf. échantillon:</u> MA2501003900/P012 <u>Réf. laboratoire:</u> 25RB001154-012 <u>Description:</u> Peinture décorative (pailletées, gouttelettes, ...) <u>Composant de la construction:</u> 3 - Parois verticales intérieures - Revêtements de murs, poteaux, cloisons, gaines, coffres <u>Partie à sonder:</u> Peinture décorative (pailletées, gouttelettes, ...) <u>Justificatif:</u> Après analyse en laboratoire	<u>Analyse:</u> P012	Idem photo : P012
Salle d'eau	Discontinue	2	Boiserie Porte et Plinthes	Sondage et extension de la ZPSO du ou des échantillon(s) : P012	<u>Identifiant:</u> ZPSO007 <u>Réf. échantillon:</u> MA2501003900/P012 <u>Réf. laboratoire:</u> 25RB001154-012 <u>Description:</u> Peinture décorative (pailletées, gouttelettes, ...) <u>Composant de la construction:</u> 3 - Parois verticales intérieures - Revêtements de murs, poteaux, cloisons, gaines, coffres <u>Partie à sonder:</u> Peinture décorative (pailletées, gouttelettes, ...) <u>Justificatif:</u> Après analyse en laboratoire	<u>Analyse:</u> P012	Idem photo : P012
WC	Discontinue	3	Boiserie Porte et Plinthes	Sondage et extension de la ZPSO du ou des échantillon(s) : P012	<u>Identifiant:</u> ZPSO007 <u>Réf. échantillon:</u> MA2501003900/P012 <u>Réf. laboratoire:</u> 25RB001154-012 <u>Description:</u> Peinture décorative (pailletées, gouttelettes, ...) <u>Composant de la construction:</u> 3 - Parois verticales intérieures - Revêtements de murs, poteaux, cloisons, gaines, coffres <u>Partie à sonder:</u> Peinture décorative (pailletées, gouttelettes, ...) <u>Justificatif:</u> Après analyse en laboratoire	<u>Analyse:</u> P012	Idem photo : P012


Cuisine	Discontinue	4	Boiserie Porte et Plinthes	Oui 2ème étage Porte 1 - Cuisine : Boiserie Porte et Plinthes	<p><u>Identifiant:</u> ZPSO007  <u>Réf. échantillon:</u> MA2501003900/P012  <u>Réf. laboratoire:</u> 25RB001154-012  <u>Description:</u> Peinture décorative (pailletées, gouttelettes, ...)  <u>Composant de la construction:</u> 3 - Parois verticales intérieures - Revêtements de murs, poteaux, cloisons, gaines, coffres  <u>Partie à sonder:</u> Peinture décorative (pailletées, gouttelettes, ...)  <u>Justificatif:</u> Après analyse en laboratoire</p>	<p><u>Analyse:</u> P012  <u>Partie analysée par le laboratoire:</u>  - Phase 2 Matériau de type système d'enduit peinture (blanc) ; matériau semi-dur fibreux de type bois, copeaux (marron) ; matériau (pulvérulent) (noir)  Absence d'amiante</p>	
Debarras	Discontinue	5	Boiserie Porte et Plinthes	Sondage et extension de la ZPSO du ou des échantillon(s) : P012	<p><u>Identifiant:</u> ZPSO007  <u>Réf. échantillon:</u> MA2501003900/P012  <u>Réf. laboratoire:</u> 25RB001154-012  <u>Description:</u> Peinture décorative (pailletées, gouttelettes, ...)  <u>Composant de la construction:</u> 3 - Parois verticales intérieures - Revêtements de murs, poteaux, cloisons, gaines, coffres  <u>Partie à sonder:</u> Peinture décorative (pailletées, gouttelettes, ...)  <u>Justificatif:</u> Après analyse en laboratoire</p>	<p><u>Analyse:</u> P012</p>	Idem photo : P012
Séjour	Discontinue	6	Boiserie Porte et Plinthes	Sondage et extension de la ZPSO du ou des échantillon(s) : P012	<p><u>Identifiant:</u> ZPSO007  <u>Réf. échantillon:</u> MA2501003900/P012  <u>Réf. laboratoire:</u> 25RB001154-012  <u>Description:</u> Peinture décorative (pailletées, gouttelettes, ...)  <u>Composant de la construction:</u> 3 - Parois verticales intérieures - Revêtements de murs, poteaux, cloisons, gaines, coffres  <u>Partie à sonder:</u> Peinture décorative (pailletées, gouttelettes, ...)  <u>Justificatif:</u> Après analyse en laboratoire</p>	<p><u>Analyse:</u> P012</p>	Idem photo : P012



Chambre	Discontinue	7	Boiserie Porte et Plinthes	Sondage et extension de la ZPSO du ou des échantillon(s) : P012	<u>Identifiant:</u> ZPSO007 <u>Réf. échantillon:</u> MA2501003900/P012 <u>Réf. laboratoire:</u> 25RB001154-012 <u>Description:</u> Peinture décorative (pailletées, gouttelettes, ...) <u>Composant de la construction:</u> 3 - Parois verticales intérieures - Revêtements de murs, poteaux, cloisons, gaines, coffres <u>Partie à sonder:</u> Peinture décorative (pailletées, gouttelettes, ...) <u>Justificatif:</u> Après analyse en laboratoire	<u>Analyse:</u> P012	Idem photo : P012
---------	-------------	---	----------------------------	---	---	-------------------------	-------------------

#### 4 - Plafonds et faux plafonds

ZPSO004 : Couche1: Peinture décorative (pailletées, gouttelettes...) + Couche2: Enduit à base de plâtre lissé ou taloché							
Niveau : 2ème étage Porte 1							
Localisation	Continuité / Discontinuité	n° de sondage	Zone	Prélèvement effectué / Sondage et extension	Echantillon	Analyse	Photo
Entrée	Discontinue	1	Plafond	Sondage et extension de la ZPSO du ou des échantillon(s) : P007, P008	<u>Identifiant:</u> ZPSO004 <u>Echantillon:</u> MA2501003900/P007, réf. labo.: 25RB001154-007 MA2501003900/P008, réf. labo.: 25RB001154-008 <u>Description:</u> Couche1: Peinture décorative (pailletées, gouttelettes...) + Couche2: Enduit à base de plâtre lissé ou taloché <u>Composant de la construction:</u> 4 - Plafonds et faux plafonds - Plafonds <u>Partie à sonder:</u> Couche1: Peinture décorative (pailletées, gouttelettes...) + Couche2: Enduit à base de plâtre lissé ou taloché <u>Quantité estimée:</u> 7 m2 <u>Justificatif:</u> Après analyse en laboratoire	<u>Analyse:</u> P007, P008	Idem photo : P007; P008


Salle d'eau	Discontinue	2	Plafond	Sondage et extension de la ZPSO du ou des échantillon(s) : P007, P008	<p><u>Identifiant:</u> ZPSO004</p> <p><u>Echantillon:</u> MA2501003900/P007, réf. labo.: 25RB001154-007 MA2501003900/P008, réf. labo.: 25RB001154-008</p> <p><u>Description:</u> Couche1: Peinture décorative (pailletées, gouttelettes...) + Couche2: Enduit à base de plâtre lissé ou taloché</p> <p><u>Composant de la construction:</u> 4 - Plafonds et faux plafonds - Plafonds</p> <p><u>Partie à sonder:</u> Couche1: Peinture décorative (pailletées, gouttelettes...) + Couche2: Enduit à base de plâtre lissé ou taloché</p> <p><u>Quantité estimée:</u> 5 m2</p> <p><u>Justificatif:</u> Après analyse en laboratoire</p>	<p><u>Analyse:</u> P007, P008</p>	Idem photo : P007; P008
WC	Discontinue	3	Plafond	Sondage et extension de la ZPSO du ou des échantillon(s) : P007, P008	<p><u>Identifiant:</u> ZPSO004</p> <p><u>Echantillon:</u> MA2501003900/P007, réf. labo.: 25RB001154-007 MA2501003900/P008, réf. labo.: 25RB001154-008</p> <p><u>Description:</u> Couche1: Peinture décorative (pailletées, gouttelettes...) + Couche2: Enduit à base de plâtre lissé ou taloché</p> <p><u>Composant de la construction:</u> 4 - Plafonds et faux plafonds - Plafonds</p> <p><u>Partie à sonder:</u> Couche1: Peinture décorative (pailletées, gouttelettes...) + Couche2: Enduit à base de plâtre lissé ou taloché</p> <p><u>Quantité estimée:</u> 2 m2</p> <p><u>Justificatif:</u> Après analyse en laboratoire</p>	<p><u>Analyse:</u> P007, P008</p>	Idem photo : P007; P008
Cuisine	Discontinue	4	Plafond	Oui 2ème étage Porte 1 - Cuisine : Plafond	<p><u>Identifiant:</u> ZPSO004</p> <p><u>Echantillon:</u> MA2501003900/P007, réf. labo.: 25RB001154-007 MA2501003900/P008, réf. labo.: 25RB001154-008</p> <p><u>Description:</u> Couche1: Peinture décorative (pailletées, gouttelettes...) + Couche2: Enduit à base de plâtre lissé ou taloché</p> <p><u>Composant de la construction:</u> 4 - Plafonds et faux plafonds - Plafonds</p> <p><u>Partie à sonder:</u> Couche1: Peinture décorative (pailletées, gouttelettes...) + Couche2: Enduit à base de plâtre lissé ou taloché</p> <p><u>Quantité estimée:</u> 9 m2</p> <p><u>Justificatif:</u> Après analyse en laboratoire</p>	<p><u>Analyse:</u> P007</p> <p><u>Partie analysée par le laboratoire:</u> - Phase 2 Matériau de type système d'enduit peinture (blanc) ; matériau semi-dur (fibreuse) (blanc) Présence d'amiante</p>	

Debarras	Discontinue	5	Plafond	Sondage et extension de la ZPSO du ou des échantillon(s) : P007, P008	<p><u>Identifiant:</u> ZPSO004</p> <p><u>Echantillon:</u> MA2501003900/P007, réf. labo.: 25RB001154-007 MA2501003900/P008, réf. labo.: 25RB001154-008</p> <p><u>Description:</u> Couche1: Peinture décorative (paillétées, gouttelettes...) + Couche2: Enduit à base de plâtre lissé ou taloché</p> <p><u>Composant de la construction:</u> 4 - Plafonds et faux plafonds - Plafonds</p> <p><u>Partie à sonder:</u> Couche1: Peinture décorative (paillétées, gouttelettes...) + Couche2: Enduit à base de plâtre lissé ou taloché</p> <p><u>Quantité estimée:</u> 1 m2</p> <p><u>Justificatif:</u> Après analyse en laboratoire</p>	<p><u>Analyse:</u> P007, P008</p>	Idem photo : P007; P008
Séjour	Discontinue	6	Plafond	Oui 2ème étage Porte 1 - Séjour : Plafond	<p><u>Identifiant:</u> ZPSO004</p> <p><u>Echantillon:</u> MA2501003900/P007, réf. labo.: 25RB001154-007 MA2501003900/P008, réf. labo.: 25RB001154-008</p> <p><u>Description:</u> Couche1: Peinture décorative (paillétées, gouttelettes...) + Couche2: Enduit à base de plâtre lissé ou taloché</p> <p><u>Composant de la construction:</u> 4 - Plafonds et faux plafonds - Plafonds</p> <p><u>Partie à sonder:</u> Couche1: Peinture décorative (paillétées, gouttelettes...) + Couche2: Enduit à base de plâtre lissé ou taloché</p> <p><u>Quantité estimée:</u> 17 m2</p> <p><u>Justificatif:</u> Après analyse en laboratoire</p>	<p><u>Analyse:</u> P008</p> <p><u>Partie analysée par le laboratoire:</u> - Phase 2 Matériau de type système d'enduit peinture (beige) ; matériau semi-dur (fibreux) (blanc)</p> <p>Présence d'amiante</p>	
Chambre	Discontinue	7	Plafond	Sondage et extension de la ZPSO du ou des échantillon(s) : P007, P008	<p><u>Identifiant:</u> ZPSO004</p> <p><u>Echantillon:</u> MA2501003900/P007, réf. labo.: 25RB001154-007 MA2501003900/P008, réf. labo.: 25RB001154-008</p> <p><u>Description:</u> Couche1: Peinture décorative (paillétées, gouttelettes...) + Couche2: Enduit à base de plâtre lissé ou taloché</p> <p><u>Composant de la construction:</u> 4 - Plafonds et faux plafonds - Plafonds</p> <p><u>Partie à sonder:</u> Couche1: Peinture décorative (paillétées, gouttelettes...) + Couche2: Enduit à base de plâtre lissé ou taloché</p> <p><u>Quantité estimée:</u> 10 m2</p> <p><u>Justificatif:</u> Après analyse en laboratoire</p>	<p><u>Analyse:</u> P007, P008</p>	Idem photo : P007; P008

## 5 - Planchers et planchers techniques

**ZPSO005 : Couche1: Revêtement de sol sportif + Couche2: Colle non bitumineuse + Couche3: Colle bitumineuse + Couche4: Ragréage**

**Niveau : 2ème étage Porte 1**


Localisation	Continuité / Discontinuité	n° de sondage	Zone	Prélèvement effectué / Sondage et extension	Echantillon	Analyse	Photo
Entrée	Discontinue	1	Sol	Sondage et extension de la ZPSO du ou des échantillon(s) : P009, P010	<u>Identifiant:</u> ZPSO005 <u>Echantillon:</u> MA2501003900/P009, réf. labo.: 25RB001154-009 MA2501003900/P010, réf. labo.: 25RB001154-010 <u>Description:</u> Couche1: Revêtement de sol sportif + Couche2: Colle non bitumineuse + Couche3: Colle bitumineuse + Couche4: Ragréage <u>Composant de la construction:</u> 5 - Planchers et planchers techniques - Revêtements de sols <u>Partie à sonder:</u> Couche1: Revêtement de sol sportif + Couche2: Colle non bitumineuse + Couche3: Colle bitumineuse + Couche4: Ragréage <u>Quantité estimée:</u> 7 m2 <u>Justificatif:</u> Après analyse en laboratoire	<u>Analyse:</u> P009, P010	Idem photo : P009; P010
Salle d'eau	Discontinue	2	Sol	Oui 2ème étage Porte 1 - Salle d'eau : Sol	<u>Identifiant:</u> ZPSO005 <u>Echantillon:</u> MA2501003900/P009, réf. labo.: 25RB001154-009 MA2501003900/P010, réf. labo.: 25RB001154-010 <u>Description:</u> Couche1: Revêtement de sol sportif + Couche2: Colle non bitumineuse + Couche3: Colle bitumineuse + Couche4: Ragréage <u>Composant de la construction:</u> 5 - Planchers et planchers techniques - Revêtements de sols <u>Partie à sonder:</u> Couche1: Revêtement de sol sportif + Couche2: Colle non bitumineuse + Couche3: Colle bitumineuse + Couche4: Ragréage <u>Quantité estimée:</u> 5 m2 <u>Justificatif:</u> Après analyse en laboratoire	<u>Analyse:</u> P009 <u>Partie analysée par le laboratoire:</u> - Phase 2 Matériau souple de type revêtement de sol (fibreux) (beige) Absence d'amiante - Phase 3 Matériau de type colle (jaune) ; matériau de type système d'enduit peinture (blanc) ; matériau semi-dur de type ragréage (rose) ; matériau de type colle (fibreuse) (bitumineux) (noir) Présence d'amiante - Phase 4 Matériau semi-dur de type dalle de sol (noir) ; matériau de type colle (jaune) Présence d'amiante	

WC	Discontinue	3	Sol	Sondage et extension de la ZPSO du ou des échantillon(s) : P009, P010	<p><u>Identifiant:</u> ZPSO005</p> <p><u>Echantillon:</u> MA2501003900/P009, réf. labo.: 25RB001154-009 MA2501003900/P010, réf. labo.: 25RB001154-010</p> <p><u>Description:</u> Couche1: Revêtement de sol sportif + Couche2: Colle non bitumineuse + Couche3: Colle bitumineuse + Couche4: Ragrée</p> <p><u>Composant de la construction:</u> 5 - Planchers et planchers techniques - Revêtements de sols</p> <p><u>Partie à sonder:</u> Couche1: Revêtement de sol sportif + Couche2: Colle non bitumineuse + Couche3: Colle bitumineuse + Couche4: Ragrée</p> <p><u>Quantité estimée:</u> 2 m2</p> <p><u>Justificatif:</u> Après analyse en laboratoire</p>	<p><u>Analyse:</u> P009, P010</p>	Idem photo : P009; P010
Debarras	Discontinue	4	Sol	Sondage et extension de la ZPSO du ou des échantillon(s) : P009, P010	<p><u>Identifiant:</u> ZPSO005</p> <p><u>Echantillon:</u> MA2501003900/P009, réf. labo.: 25RB001154-009 MA2501003900/P010, réf. labo.: 25RB001154-010</p> <p><u>Description:</u> Couche1: Revêtement de sol sportif + Couche2: Colle non bitumineuse + Couche3: Colle bitumineuse + Couche4: Ragrée</p> <p><u>Composant de la construction:</u> 5 - Planchers et planchers techniques - Revêtements de sols</p> <p><u>Partie à sonder:</u> Couche1: Revêtement de sol sportif + Couche2: Colle non bitumineuse + Couche3: Colle bitumineuse + Couche4: Ragrée</p> <p><u>Quantité estimée:</u> 1 m2</p> <p><u>Justificatif:</u> Après analyse en laboratoire</p>	<p><u>Analyse:</u> P009, P010</p>	Idem photo : P009; P010
Séjour	Discontinue	5	Sol	Oui 2ème étage Porte 1 - Séjour : Sol	<p><u>Identifiant:</u> ZPSO005</p> <p><u>Echantillon:</u> MA2501003900/P009, réf. labo.: 25RB001154-009 MA2501003900/P010, réf. labo.: 25RB001154-010</p> <p><u>Description:</u> Couche1: Revêtement de sol sportif + Couche2: Colle non bitumineuse + Couche3: Colle bitumineuse + Couche4: Ragrée</p> <p><u>Composant de la construction:</u> 5 - Planchers et planchers techniques - Revêtements de sols</p> <p><u>Partie à sonder:</u> Couche1: Revêtement de sol sportif + Couche2: Colle non bitumineuse + Couche3: Colle bitumineuse + Couche4: Ragrée</p> <p><u>Quantité estimée:</u> 17 m2</p> <p><u>Justificatif:</u> Après analyse en laboratoire</p>	<p><u>Analyse:</u> P010</p> <p><u>Partie analysée par le laboratoire:</u> - Phase 2 Matériau souple de type revêtement de sol (fibreux) (beige) Absence d'amiante - Phase 3 Matériau de type colle (fibreuse) (bitumineux) (noir) ; matériau de type système d'enduit peinture (blanc) ; matériau semi-dur de type ragrée (rose) Présence d'amiante - Phase 4 Matériau semi-dur de type dalle de sol (noir) Présence d'amiante</p>	

Chambre	Discontinue	6	Sol	Sondage et extension de la ZPSO du ou des échantillon(s) : P009, P010	<p><u>Identifiant:</u> ZPSO005</p> <p><u>Echantillon:</u> MA2501003900/P009, réf. labo.: 25RB001154-009 MA2501003900/P010, réf. labo.: 25RB001154-010</p> <p><u>Description:</u> Couche1: Revêtement de sol sportif + Couche2: Colle non bitumineuse + Couche3: Colle bitumineuse + Couche4: Ragréage</p> <p><u>Composant de la construction:</u> 5 - Planchers et planchers techniques - Revêtements de sols</p> <p><u>Partie à sonder:</u> Couche1: Revêtement de sol sportif + Couche2: Colle non bitumineuse + Couche3: Colle bitumineuse + Couche4: Ragréage</p> <p><u>Quantité estimée:</u> 10 m2</p> <p><u>Justificatif:</u> Après analyse en laboratoire</p>	<p><u>Analyse:</u> P009, P010</p>	Idem photo : P009; P010
---------	-------------	---	-----	---	--	---------------------------------------	-------------------------

#### ZPSO006 : Couche1: Revêtement souples + Couche2: Colle non bitumineuse + Couche3: Ragréage

##### Niveau : 2ème étage Porte 1

Localisation	Continuité / Discontinuité	n° de sondage	Zone	Prélèvement effectué / Sondage et extension	Echantillon	Analyse	Photo
Cuisine	Continue	1	Sol	Oui 2ème étage Porte 1 - Cuisine : Sol	<p><u>Identifiant:</u> ZPSO006</p> <p><u>Réf. échantillon:</u> MA2501003900/P011</p> <p><u>Réf. laboratoire:</u> 25RB001154-011</p> <p><u>Description:</u> Couche1: Revêtement souples + Couche2: Colle non bitumineuse + Couche3: Ragréage</p> <p><u>Composant de la construction:</u> 5 - Planchers et planchers techniques - Revêtements de sols</p> <p><u>Partie à sonder:</u> Couche1: Revêtement souples + Couche2: Colle non bitumineuse + Couche3: Ragréage</p> <p><u>Quantité estimée:</u> 9 m2</p> <p><u>Justificatif:</u> Après analyse en laboratoire</p>	<p><u>Analyse:</u> P011</p> <p><u>Partie analysée par le laboratoire:</u></p> <ul style="list-style-type: none"> <li>- Phase 2 Matériau souple de type revêtement de sol (fibreux) (beige)</li> <li>Absence d'amiante</li> <li>- Phase 3 Matériau souple de type revêtement de sol (fibreux) (beige) en traces ; matériau de type colle (jaune) ; matériau de type système d'enduit peinture (blanc) ; matériau semi-dur de type ragréage (rose) ; matériau (pulvérulent) (noir) en traces</li> <li>Présence d'amiante</li> </ul>	

## 6 - Conduits et accessoires intérieurs

**Sans objet**

## 7 - Ascenseurs, monte-charges et escaliers mécaniques

**Sans objet**

## 8 - Équipements divers et accessoires

**Sans objet**

## 9 - Fondations et soubassements

**Sans objet**

## 10 - Aménagements, voiries et réseaux divers

**Sans objet**

## 11 - Composants Hors norme

**Sans objet**

Légende : « ! - matériaux indissociables\* » l'échantillon multicouche a été envoyée au laboratoire avec une demande d'analyse sur chaque couche séparément. Cependant, le laboratoire n'ayant pas réussi à distinguer chacune d'entre-elle, le retour de l'analyse a été généralisé à l'ensemble de l'échantillon. Des investigations complémentaires pourront être réalisées sur simple demande.

Dossier Page 31 / 49

**OBLIGATION DONNEUR D'ORDRE SELON L'ARTICLE 11 DE L'ARRETE DU 16 JUILLET 2019**

Si le donneur d'ordre n'est pas le propriétaire de l'immeuble bâti concerné par la mission de repérage, il adresse à ce dernier une copie du rapport établi par l'opérateur de repérage.

En cas de mission de repérage portant sur une partie privative d'un immeuble collectif à usage d'habitation, son propriétaire met à jour le contenu du DAPP prévu à l'article R. 1334-29-4 I du code de la santé publique, en y intégrant les données issues du rapport ou du pré-rapport de repérage amiante avant travaux. Il tient à disposition et communique ce DAPP, ainsi complété, selon les modalités prévues au II de l'article R. 1334-29-4 du code de la santé publique.

En cas de mission de repérage portant sur les parties communes d'un immeuble collectif à usage d'habitation ou sur un immeuble non utilisé à fin d'habitation, son propriétaire met à jour le contenu du DTA prévu au I de l'article R. 1334-29-5 du code de la santé publique ainsi que de sa fiche récapitulative, en y intégrant les données issues du rapport ou du pré-rapport de repérage amiante avant travaux. Il tient à disposition et communique ce DTA, ainsi complété, selon les modalités prévues au II de l'article R. 1334-29-5 du code de la santé publique.

En cas de mission de repérage portant sur tout ou partie d'un immeuble d'habitation ne comprenant qu'un seul logement, son propriétaire conserve le rapport ou le pré-rapport restituant les conditions de réalisation et les conclusions de cette recherche d'amiante. Il communique ce rapport, sur leur demande, à toute personne physique ou morale appelée à effectuer des travaux dans l'immeuble bâti ainsi qu'aux agents de contrôle de l'inspection du travail mentionnés à l'article L. 8211-1 du code du travail, aux agents du service de prévention des organismes de sécurité sociale et, en cas d'opération relevant du champ de l'article R. 4534-1 du code du travail, de l'organisme professionnel de prévention du bâtiment et des travaux publics.



## 7. RAPPORTS D'ANALYSES



### Eurofins Asbestos Testing Romania S.R.L.

acreditat pentru ÎNCERCARE



SR EN ISO/IEC 17025:2018  
CERTIFICAT DE ACREDITARE  
LI 1229

**ADX GROUPE**  
**Mesut AKGUN**  
Parc Saint Fiacre  
53200 CHATEAU GONTIER

### RAPPORT D'ANALYSE D'AMIANTE DANS LES MATERIAUX



**N° de rapport d'analyse : AR-25-RB-001289-01**

**Date d'émission de rapport : 21/01/2025 20:17**

Référence dossier Client: 6787c41d68d0cDossier: MA2501003900


Reçu par MyEasyLab le : 16/01/2025 14:57

Référence dossier N° : 25UV003191

Reçu par le laboratoire le : 17/01/2025

Référence laboratoire N° : 25RB001154

Date d'analyse : 20/01/2025

Indice n°	Référence client	Description visuelle	Technique utilisée / Analyste	Préparation		Résultats
				Nb prep / Nb grilles ou lames	Type	
001-01 (1)	P001 - 3 - Parois verticales intérieures - Revêtements de murs, poteaux, cloisons, gaines, coffres + 3 - Parois verticales intérieures - Murs et cloisons maçonnes - Couche1: Peinture décorative (paillettes, gouttelettes, ) + Couche2: Enduit à base de plâtre lisse ou taloché - Couche1: Peinture décorative (paillettes, gouttelettes, ) + Couche2: Enduit à base de plâtre lisse ou taloché - 2eme étage Porte 1 - Cuisine	Matériau de type maillage de fibres et liant (blanc) ; matériau de type système d'enduit peinture (blanc) ; matériau semi-dur (granulaire) (blanc)	MOLP / Y9LR	2 / 2	-	Analyse réalisée non conclusive
001-02 (1)(i)	P001 - 3 - Parois verticales intérieures - Revêtements de murs, poteaux, cloisons, gaines, coffres + 3 - Parois verticales intérieures - Murs et cloisons maçonnes - Couche1: Peinture décorative (paillettes, gouttelettes, ) + Couche2: Enduit à base de plâtre lisse ou taloché - Couche1: Peinture décorative (paillettes, gouttelettes, ) + Couche2: Enduit à base de plâtre lisse ou taloché - 2eme étage Porte 1 - Cuisine	Matériau de type maillage de fibres et liant (blanc) ; matériau de type système d'enduit peinture (blanc) ; matériau semi-dur (granulaire) (blanc) (i)	MET / GX4E	1 / 2	Calcination et attaque acide (méthode interne de traitement)	 Fibres d'amiante de type trémolite-amiante

La reproduction de ce document n'est autorisée que sous sa forme intégrale. Il comporte 11 page(s). Le présent rapport ne concerne que les objets soumis à l'essai tels qu'ils ont été reçus au laboratoire. Les essais identifiés par le symbole \* ne sont pas inclus dans la portée d'accréditation.



**Eurofins Asbestos Testing Romania S.R.L.**  
6 Prediei Street, ground floor, 6th District  
062203 Bucharest, Romania


1/11  
P-RS-FRM8220



## Eurofins Asbestos Testing Romania S.R.L.



N° de rapport d'analyse : AR-25-RB-001289-01

Indice n°	Référence client	Description visuelle	Technique utilisée / Analyste	Préparation		Résultats
				Nb prep / Nb grilles ou lames	Type	
002-01	P002 - 3 - Parois verticales intérieures - Revêtements de murs, poteaux, cloisons, gaines, coffres + 3 - Parois verticales intérieures - Murs et cloisons maçonnées - Couche1: Peinture décorative (paillettes, gouttelettes, ) + Couche2: Enduit à base de plâtre lisse ou taloché - Couche1: Peinture décorative (paillettes, gouttelettes, ) + Couche2: Enduit à base de plâtre lisse ou taloché - 2ème étage Porte 1 - Séjour	Matériau de type peinture (beige) ; matériau de type maillage de fibres et liant (blanc) ; matériau de type système d'enduit peinture (blanc) ; matériau semi-dur (fibreuse) (blanc) ; matériau semi-dur (gris)	MOLP / Y9LR	2 / 2	-	Analyse réalisée non conclusive
002-02 (i)	P002 - 3 - Parois verticales intérieures - Revêtements de murs, poteaux, cloisons, gaines, coffres + 3 - Parois verticales intérieures - Murs et cloisons maçonnées - Couche1: Peinture décorative (paillettes, gouttelettes, ) + Couche2: Enduit à base de plâtre lisse ou taloché - Couche1: Peinture décorative (paillettes, gouttelettes, ) + Couche2: Enduit à base de plâtre lisse ou taloché - 2ème étage Porte 1 - Séjour	Matériau de type peinture (beige) ; matériau de type maillage de fibres et liant (blanc) ; matériau de type système d'enduit peinture (blanc) ; matériau semi-dur (fibreuse) (blanc) ; matériau semi-dur (gris)(i)	MET / GX4E	1 / 2	Calcination et attaque acide (méthode interne de traitement)	 Fibres d'amiante de type trémolite-amiante



La reproduction de ce document n'est autorisée que sous sa forme intégrale. Il comporte 11 page(s). Le présent rapport ne concerne que les objets soumis à l'essai tels qu'ils ont été reçus au laboratoire. Les essais identifiés par le symbole \* ne sont pas inclus dans la portée d'accréditation.

Eurofins Asbestos Testing Romania S.R.L.  
6 Preciziei Street, ground floor, 6th District  
062203 Bucharest, Romania

2/11  
P-RS-FRM8220



## Eurofins Asbestos Testing Romania S.R.L.



N° de rapport d'analyse : AR-25-RB-001289-01

Indice n°	Référence client	Description visuelle	Technique utilisée / Analyste	Préparation		Résultats
				Nb prep / Nb grilles ou lames	Type	
003-01 (1)	P003 - 3 - Parois verticales intérieures - Revêtements de murs, poteaux, cloisons, gaines, coffres + 3 - Parois verticales intérieures - Murs et cloisons maçonnées - Couche1: Peinture décorative (paillètes, gouttelettes, ) + Couche2: Enduit à base de plâtre lisse ou taloché - Couche1: Peinture décorative (paillètes, gouttelettes, ) + Couche2: Enduit à base de plâtre lisse ou taloché - 2ème étage Porte 1 - Cuisine	Matériau de type maillage de fibres et liant (blanc) ; matériau de type système d'enduit peinture (blanc) ; matériau semi-dur de type plâtre (blanc) en traces ; matériau semi-dur fibreux de type bois, copeaux (marron)	MOLP / Y9LR	2 / 2	-	Analyse réalisée non conclusive
003-02 (1)(ii)	P003 - 3 - Parois verticales intérieures - Revêtements de murs, poteaux, cloisons, gaines, coffres + 3 - Parois verticales intérieures - Murs et cloisons maçonnées - Couche1: Peinture décorative (paillètes, gouttelettes, ) + Couche2: Enduit à base de plâtre lisse ou taloché - Couche1: Peinture décorative (paillètes, gouttelettes, ) + Couche2: Enduit à base de plâtre lisse ou taloché - 2ème étage Porte 1 - Cuisine	Matériau de type maillage de fibres et liant (blanc) ; matériau de type système d'enduit peinture (blanc) ; matériau semi-dur de type plâtre (blanc) en traces ; matériau semi-dur fibreux de type bois, copeaux (marron) (ii)	MET / VT6S	1 / 2	Calcination et attaque acide (méthode interne de traitement)	Fibres d'amiante non détectées



La reproduction de ce document n'est autorisée que sous sa forme intégrale. Il comporte 11 page(s). Le présent rapport ne concerne que les objets soumis à l'essai tels qu'ils ont été reçus au laboratoire. Les essais identifiés par le symbole \* ne sont pas inclus dans la portée d'accréditation.

Eurofins Asbestos Testing Romania S.R.L.  
6 Preciziei Street, ground floor, 6th District  
062203 Bucharest, Romania

3/11  
P-RS-FRM8220



## Eurofins Asbestos Testing Romania S.R.L.



N° de rapport d'analyse : AR-25-RB-001289-01

Indice n°	Référence client	Description visuelle	Technique utilisée / Analyste	Préparation		Résultats
				Nb prep / Nb grilles ou lames	Type	
004-01	P004 - 3 - Parois verticales interieures - Revêtements de murs, poteaux, cloisons, gaines, coffres + 3 - Parois verticales interieures - Murs et cloisons maconnes - Couche1: Peinture decorative (pailletees, gouttelettes, ) + Couche2: Enduit a base de platre lisse ou taloche - Couche1: Peinture decorative (pailletees, gouttelettes, ) + Couche2: Enduit a base de platre lisse ou taloche - 2eme etage Porte 1 - Sejour	Matériau de type maillage de fibres et liant (beige) ; matériau de type système d'enduit peinture (blanc) ; matériau semi-dur (fibreuse) (blanc)	MOLP / Y9LR	2 / 2	-	Analyse réalisée non conclusive
004-02 (ii)	P004 - 3 - Parois verticales interieures - Revêtements de murs, poteaux, cloisons, gaines, coffres + 3 - Parois verticales interieures - Murs et cloisons maconnes - Couche1: Peinture decorative (pailletees, gouttelettes, ) + Couche2: Enduit a base de platre lisse ou taloche - Couche1: Peinture decorative (pailletees, gouttelettes, ) + Couche2: Enduit a base de platre lisse ou taloche - 2eme etage Porte 1 - Sejour	Matériau de type maillage de fibres et liant (beige) ; matériau de type système d'enduit peinture (blanc) ; matériau semi-dur (fibreuse) (blanc)(ii)	MET / NMJ6	1 / 2	Calcination et attaque acide (méthode interne de traitement)	Fibres d'amiante non détectées



La reproduction de ce document n'est autorisée que sous sa forme intégrale. Il comporte 11 page(s). Le présent rapport ne concerne que les objets soumis à l'essai tels qu'ils ont été reçus au laboratoire. Les essais identifiés par le symbole \* ne sont pas inclus dans la portée d'accréditation.

Eurofins Asbestos Testing Romania S.R.L.  
6 Preciziei Street, ground floor ,6th District  
062203 Bucurest, România

4/11  
P-RS-FRM8220

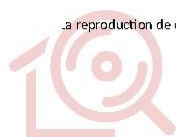


## Eurofins Asbestos Testing Romania S.R.L.



N° de rapport d'analyse : AR-25-RB-001289-01

Indice n°	Référence client	Description visuelle	Technique utilisée / Analyste	Préparation		Résultats
				Nb prep / Nb grilles ou lames	Type	
005-01 (1)	P005 - 3 - Parois verticales interieures - Revêtements de murs, poteaux, cloisons, gaines, coffres + 3 - Parois verticales interieures - Murs et cloisons maconnes - Couche1: Peinture decorative (pailletees, gouttelettes, ) + Couche2: Enduit a base de platre lisse ou taloche - Couche1: Peinture decorative (pailletees, gouttelettes, ) + Couche2: Enduit a base de platre lisse ou taloche - 2eme etage Porte 1 - Cuisine	Matériau de type maillage de fibres et liant (blanc) ; matériau de type système d'enduit peinture (blanc) ; matériau semi-dur (granulaire) (gris)	MOLP / Y9LR	2 / 2	-	Analyse réalisée non conclusive
005-02 (1)(ii)	P005 - 3 - Parois verticales interieures - Revêtements de murs, poteaux, cloisons, gaines, coffres + 3 - Parois verticales interieures - Murs et cloisons maconnes - Couche1: Peinture decorative (pailletees, gouttelettes, ) + Couche2: Enduit a base de platre lisse ou taloche - Couche1: Peinture decorative (pailletees, gouttelettes, ) + Couche2: Enduit a base de platre lisse ou taloche - 2eme etage Porte 1 - Cuisine	Matériau de type maillage de fibres et liant (blanc) ; matériau de type système d'enduit peinture (blanc) ; matériau semi-dur (granulaire) (gris)(ii)	MET / S7VS	1 / 2	Calcination et attaque acide (methode interne de traitement)	Fibres d'amiante non détectées



La reproduction de ce document n'est autorisée que sous sa forme intégrale. Il comporte 11 page(s). Le présent rapport ne concerne que les objets soumis à l'essai tels qu'ils ont été reçus au laboratoire. Les essais identifiés par le symbole \* ne sont pas inclus dans la portée d'accréditation.

Eurofins Asbestos Testing Romania S.R.L.  
6 Preciziei Street, ground floor ,6th District  
062203 Bucurest, România

5/11  
P-RS-FRM8220






## Eurofins Asbestos Testing Romania S.R.L.



N° de rapport d'analyse : AR-25-RB-001289-01

Indice n°	Référence client	Description visuelle	Technique utilisée / Analyste	Préparation		Résultats
				Nb prep / Nb grilles ou lames	Type	
006-01 (1)	P006 - 3 - Parois verticales intérieures - Revêtements de murs, poteaux, cloisons, gaines, coffres + 3 - Parois verticales intérieures - Murs et cloisons maçonnes - Couche1: Peinture décorative (paillètes, gouttelettes, ) + Couche2: Enduit à base de plâtre lisse ou taloché - Couche1: Peinture décorative (paillètes, gouttelettes, ) + Couche2: Enduit à base de plâtre lisse ou taloché - 2eme étage Porte 1 - Séjour	Matériau de type maillage de fibres et liant (blanc) ; matériau de type système d'enduit peinture (blanc) ; matériau semi-dur (gris) en traces	MOLP / Y9LR	2 / 2	-	Analyse réalisée non conclusive
006-02 (1)	P006 - 3 - Parois verticales intérieures - Revêtements de murs, poteaux, cloisons, gaines, coffres + 3 - Parois verticales intérieures - Murs et cloisons maçonnes - Couche1: Peinture décorative (paillètes, gouttelettes, ) + Couche2: Enduit à base de plâtre lisse ou taloché - Couche1: Peinture décorative (paillètes, gouttelettes, ) + Couche2: Enduit à base de plâtre lisse ou taloché - 2eme étage Porte 1 - Séjour	Matériau de type maillage de fibres et liant (blanc) ; matériau de type système d'enduit peinture (blanc) ; matériau semi-dur (gris) en traces	MET / W4WA	1 / 2	Calcination et attaque acide (méthode interne de traitement)	Fibres d'amiante non détectées
007-01 (1)	P007 - 4 - Plafonds et faux plafonds - Plafonds - Couche1: Peinture décorative (paillètes, gouttelettes ) + Couche2: Enduit à base de plâtre lisse ou taloché - Couche1: Peinture décorative (paillètes, gouttelettes ) + Couche2: Enduit à base de plâtre lisse ou taloché - 2eme étage Porte 1 - Cuisine	Matériau de type système d'enduit peinture (blanc) ; matériau semi-dur (fibreuse) (blanc)	MOLP / Y9LR	2 / 2	-	Analyse réalisée non conclusive
007-02 (1)(i)	P007 - 4 - Plafonds et faux plafonds - Plafonds - Couche1: Peinture décorative (paillètes, gouttelettes ) + Couche2: Enduit à base de plâtre lisse ou taloché - Couche1: Peinture décorative (paillètes, gouttelettes ) + Couche2: Enduit à base de plâtre lisse ou taloché - 2eme étage Porte 1 - Cuisine	Matériau de type système d'enduit peinture (blanc) ; matériau semi-dur (fibreuse) (blanc)(i)	MET / GX4E	1 / 2	Calcination et attaque acide (méthode interne de traitement)	 Fibres d'amiante de type trémolite-amiante



La reproduction de ce document n'est autorisée que sous sa forme intégrale. Il comporte 11 page(s). Le présent rapport ne concerne que les objets soumis à l'essai tels qu'ils ont été reçus au laboratoire. Les essais identifiés par le symbole \* ne sont pas inclus dans la portée d'accréditation.

Eurofins Asbestos Testing Romania S.R.L.  
6 Preciziei Street, ground floor ,6th District  
062203 Bucharest, Romania


6/11  
P-RS-FRM8220



## Eurofins Asbestos Testing Romania S.R.L.



N° de rapport d'analyse : AR-25-RB-001289-01

Indice n°	Référence client	Description visuelle	Technique utilisée / Analyste	Préparation		Résultats
				Nb prep / Nb grilles ou lames	Type	
008-01 (2)	P008 - 4 - Plafonds et faux plafonds - Plafonds - Couche1: Peinture decorative (pailletees, gouttelettes ) + Couche2: Enduit a base de platre lisse ou taloche - Couche1: Peinture decorative (pailletees, gouttelettes ) + Couche2: Enduit a base de platre lisse ou taloche - 2eme etage Porte 1 - Sejour	Matériau de type système d'enduit peinture (beige) ; matériau semi-dur (fibreuse) (blanc)	MOLP / Y9LR	2 / 2	-	Analyse réalisée non conclusive
008-02 (2)	P008 - 4 - Plafonds et faux plafonds - Plafonds - Couche1: Peinture decorative (pailletees, gouttelettes ) + Couche2: Enduit a base de platre lisse ou taloche - Couche1: Peinture decorative (pailletees, gouttelettes ) + Couche2: Enduit a base de platre lisse ou taloche - 2eme etage Porte 1 - Sejour	Matériau de type système d'enduit peinture (beige) ; matériau semi-dur (fibreuse) (blanc)	MET / FJY3	1 / 2	Calcination et attaque acide (méthode interne de traitement)	 Fibres d'amiante de type trémolite-amiante



La reproduction de ce document n'est autorisée que sous sa forme intégrale. Il comporte 11 page(s). Le présent rapport ne concerne que les objets soumis à l'essai tels qu'ils ont été reçus au laboratoire. Les essais identifiés par le symbole \* ne sont pas inclus dans la portée d'accréditation.

**Eurofins Asbestos Testing Romania S.R.L.**  
6 Preciziei Street, ground floor ,6th District  
062203 Bucurest, România



7/11  
P-RS-FRM8220



## Eurofins Asbestos Testing Romania S.R.L.



N° de rapport d'analyse : AR-25-RB-001289-01

Indice n°	Référence client	Description visuelle	Technique utilisée / Analyste	Préparation		Résultats
				Nb prep / Nb grilles ou lames	Type	
009-01	P009 - 5 - Planchers et planchers techniques - Revêtements de sols - Couche1: Revêtement de sol sportif + Couche2: Colle non bitumineuse + Couche3: Colle bitumineuse + Couche4: Ragréage - Couche1: Revêtement de sol sportif + Couche2: Colle non bitumineuse + Couche3: Colle bitumineuse + Couche4: Ragréage - 2eme etage Porte 1 - Salle d'eau	Matériau souple de type revêtement de sol (fibreuse) (beige)	MOLP / Y9LR	2 / 2	-	Analyse réalisée non conclusive
009-02	P009 - 5 - Planchers et planchers techniques - Revêtements de sols - Couche1: Revêtement de sol sportif + Couche2: Colle non bitumineuse + Couche3: Colle bitumineuse + Couche4: Ragréage - Couche1: Revêtement de sol sportif + Couche2: Colle non bitumineuse + Couche3: Colle bitumineuse + Couche4: Ragréage - 2eme etage Porte 1 - Salle d'eau	Matériau souple de type revêtement de sol (fibreuse) (beige)	MET / CH9R	1 / 2	Calcination et attaque acide (méthode interne de traitement)	Fibres d'amiante non détectées
009-03	P009 - 5 - Planchers et planchers techniques - Revêtements de sols - Couche1: Revêtement de sol sportif + Couche2: Colle non bitumineuse + Couche3: Colle bitumineuse + Couche4: Ragréage - Couche1: Revêtement de sol sportif + Couche2: Colle non bitumineuse + Couche3: Colle bitumineuse + Couche4: Ragréage - 2eme etage Porte 1 - Salle d'eau	Matériau semi-dur de type dalle de sol (noir) ; matériau de type colle (jaune)	MET / VS8G	1 / 2	Calcination et attaque acide (méthode interne de traitement)	 Fibres d'amiante de type chrysotile
009-04 (iii)	P009 - 5 - Planchers et planchers techniques - Revêtements de sols - Couche1: Revêtement de sol sportif + Couche2: Colle non bitumineuse + Couche3: Colle bitumineuse + Couche4: Ragréage - Couche1: Revêtement de sol sportif + Couche2: Colle non bitumineuse + Couche3: Colle bitumineuse + Couche4: Ragréage - 2eme etage Porte 1 - Salle d'eau	Matériau de type colle (jaune) ; matériau de type système d'enduit peinture (blanc) ; matériau semi-dur de type ragréage (rose) ; matériau de type colle (fibreuse) (bitumineux) (noir) (iii)	MOLP / Y9LR	2 / 2	-	 Fibres d'amiante de type chrysotile



La reproduction de ce document n'est autorisée que sous sa forme intégrale. Il comporte 11 page(s). Le présent rapport ne concerne que les objets soumis à l'essai tels qu'ils ont été reçus au laboratoire. Les essais identifiés par le symbole \* ne sont pas inclus dans la portée d'accréditation.

Eurofins Asbestos Testing Romania S.R.L.  
6 Preciziei Street, ground floor ,6th District  
062203 Bucharest, România

8/11  
P-RS-FRM8220







## Eurofins Asbestos Testing Romania S.R.L.



N° de rapport d'analyse : AR-25-RB-001289-01

Indice n°	Référence client	Description visuelle	Technique utilisée / Analyste	Préparation		Résultats
				Nb prep / Nb grilles ou lames	Type	
010-01	P010 - 5 - Planchers et planchers techniques - Revêtements de sols - Couche1: Revêtement de sol sportif + Couche2: Colle non bitumineuse + Couche3: Colle bitumineuse + Couche4: Ragréage - Couche1: Revêtement de sol sportif + Couche2: Colle non bitumineuse + Couche3: Colle bitumineuse + Couche4: Ragréage - 2eme etage Porte 1 - Séjour	Matériau souple de type revêtement de sol (fibreux) (beige)	MOLP / Y9LR	2 / 2	-	Analyse réalisée non conclusive
010-02	P010 - 5 - Planchers et planchers techniques - Revêtements de sols - Couche1: Revêtement de sol sportif + Couche2: Colle non bitumineuse + Couche3: Colle bitumineuse + Couche4: Ragréage - Couche1: Revêtement de sol sportif + Couche2: Colle non bitumineuse + Couche3: Colle bitumineuse + Couche4: Ragréage - 2eme etage Porte 1 - Séjour	Matériau souple de type revêtement de sol (fibreux) (beige)	MET / CH9R	1 / 2	Calcination et attaque acide (méthode interne de traitement)	Fibres d'amiante non détectées
010-03	P010 - 5 - Planchers et planchers techniques - Revêtements de sols - Couche1: Revêtement de sol sportif + Couche2: Colle non bitumineuse + Couche3: Colle bitumineuse + Couche4: Ragréage - Couche1: Revêtement de sol sportif + Couche2: Colle non bitumineuse + Couche3: Colle bitumineuse + Couche4: Ragréage - 2eme etage Porte 1 - Séjour	Matériau semi-dur de type dalle de sol (noir)	MET / CH9R	1 / 2	Calcination et attaque acide (méthode interne de traitement)	 Fibres d'amiante de type chrysotile
010-04 (iii)	P010 - 5 - Planchers et planchers techniques - Revêtements de sols - Couche1: Revêtement de sol sportif + Couche2: Colle non bitumineuse + Couche3: Colle bitumineuse + Couche4: Ragréage - Couche1: Revêtement de sol sportif + Couche2: Colle non bitumineuse + Couche3: Colle bitumineuse + Couche4: Ragréage - 2eme etage Porte 1 - Séjour	Matériau de type colle (fibreuse) (bitumineux) (noir) ; matériau de type système d'enduit peinture (blanc) ; matériau semi-dur de type ragréage (rose)(iii)	MOLP / Y9LR	2 / 2	-	 Fibres d'amiante de type chrysotile



La reproduction de ce document n'est autorisée que sous sa forme intégrale. Il comporte 11 page(s). Le présent rapport ne concerne que les objets soumis à l'essai tels qu'ils ont été reçus au laboratoire. Les essais identifiés par le symbole \* ne sont pas inclus dans la portée d'accréditation.


Eurofins Asbestos Testing Romania S.R.L.  
6 Preciziei Street, ground floor ,6th District  
062203 Bucurest, România

9/11  
P-RS-FRM8220

## Eurofins Asbestos Testing Romania S.R.L.



N° de rapport d'analyse : AR-25-RB-001289-01

Indice n°	Référence client	Description visuelle	Technique utilisée / Analyste	Préparation		Résultats
				Nb prep / Nb grilles ou lames	Type	
011-01	P011 - 5 - Planchers et planchers techniques - Revêtements de sols - Couche1: Revêtement souples + Couche2: Colle non bitumineuse + Couche3: Ragréage - Couche1: Revêtement souples + Couche2: Colle non bitumineuse + Couche3: Ragréage - 2eme etage Porte 1 - Cuisine	Matériau souple de type revêtement de sol (fibreuse) (beige)	MOLP / Y9LR	2 / 2	-	Analyse réalisée non conclusive
011-02	P011 - 5 - Planchers et planchers techniques - Revêtements de sols - Couche1: Revêtement souples + Couche2: Colle non bitumineuse + Couche3: Ragréage - Couche1: Revêtement souples + Couche2: Colle non bitumineuse + Couche3: Ragréage - 2eme etage Porte 1 - Cuisine	Matériau souple de type revêtement de sol (fibreuse) (beige)	MET / NMJG	1 / 2	Calcination et attaque acide (méthode interne de traitement)	Fibres d'amiante non détectées
011-03 (i)	P011 - 5 - Planchers et planchers techniques - Revêtements de sols - Couche1: Revêtement souples + Couche2: Colle non bitumineuse + Couche3: Ragréage - Couche1: Revêtement souples + Couche2: Colle non bitumineuse + Couche3: Ragréage - 2eme etage Porte 1 - Cuisine	Matériau souple de type revêtement de sol (fibreuse) (beige) en traces ; matériau de type colle (jaune) ; matériau de type système d'enduit peinture (blanc) ; matériau semi-dur de type ragréage (rose) ; matériau (pulvérulent) (noir) en traces(i)	MET / VS8G	1 / 2	Calcination et attaque acide (méthode interne de traitement)	 Fibres d'amiante de type chrysotile
012-01	P012 - 3 - Parois verticales interieures - Revêtements de murs, poteaux, cloisons, gaines, coffres - Peinture decorative (pailleetes, gouttelettes, ) - Peinture decorative (pailleetes, gouttelettes, ) - 2eme etage Porte 1 - Cuisine	Matériau de type système d'enduit peinture (blanc) ; matériau semi-dur fibreux de type bois, copeaux (marron) ; matériau (pulvérulent) (noir)	MOLP / Y9LR	2 / 2	-	Analyse réalisée non conclusive
012-02	P012 - 3 - Parois verticales interieures - Revêtements de murs, poteaux, cloisons, gaines, coffres - Peinture decorative (pailleetes, gouttelettes, ) - Peinture decorative (pailleetes, gouttelettes, ) - 2eme etage Porte 1 - Cuisine	Matériau de type système d'enduit peinture (blanc) ; matériau semi-dur fibreux de type bois, copeaux (marron) ; matériau (pulvérulent) (noir)	MET / W4WA	1 / 2	Calcination et attaque acide (méthode interne de traitement)	Fibres d'amiante non détectées

Le traitement des échantillons de ce dossier a nécessité au total :

**29 analyses au laboratoire dont 15 par la technique identifiée sous le terme MET et 14 par la technique identifiée sous le terme MOLP.**

La reproduction de ce document n'est autorisée que sous sa forme intégrale. Il comporte 11 page(s). Le présent rapport ne concerne que les objets soumis à l'essai tels qu'ils ont été reçus au laboratoire. Les essais identifiés par le symbole \* ne sont pas inclus dans la portée d'accréditation.

Eurofins Asbestos Testing Romania S.R.L.  
6 Preciziei Street, ground floor ,6th District  
062203 Bucarest, Romania

10/11  
P-RS-FRM8220

## Eurofins Asbestos Testing Romania S.R.L.



N° de rapport d'analyse : AR-25-RB-001289-01

### Observation(s) échantillon(s)

- (1) La totalité de l'échantillon a été utilisée pour rendre le résultat. Une contre-analyse sera impossible.
- (2) La teneur en fibres d'amiante détectée est proche de la limite de détection. Plusieurs prises d'essais ont été réalisées et ont permis de confirmer cette teneur.

### Autre(s) observation(s)

- (i) La teneur en fibres d'amiante détectée est proche de la limite de détection. Plusieurs prises d'essais ont été réalisées et ont permis de confirmer cette teneur.
- (ii) Ce résultat a été confirmé par plusieurs prises d'essais concordantes.
- (iii) Les fibres d'amiante ont été détectées dans le matériau de type colle (fibreuse) (bitumineux) (noir). Les autres matériaux décrits simultanément ne peuvent pas être séparés et analysés séparément, en conséquence, en raison du risque d'intercontamination, le résultat d'analyse est rendu sur l'ensemble de la couche.

Méthodes d'analyses employées pour la recherche qualitative des fibres d'amiante dans les matériaux :

**MOLP** : Détermination Fibres d'amiante. Détection et identification par Microscopie Optique à Lumière Polarisée (MOLP) réalisée à partir du Guide HSG 248 de 2021 - annexe 2, P-MO-SOP7718 Ed. 1.1/15.03.2022.

**MET** : Détermination Fibres d'amiante. Traitement par calcination et par attaque acide. Détection et identification par Microscopie Electronique à Transmission équipée d'un Analyseur en dispersion d'énergie des rayons X (META) réalisée à partir de la norme : NFX 43-050 : Juillet 2021, P-ME-SOP7663 Ed.1.2/08.05.2023.

### Notes :

1 : Les informations de traçabilité sont disponibles sur demande. Il est à noter que ce rapport en français est une copie de la version originale du rapport en langue roumaine et stockée en interne par le laboratoire. - 2 : Sauf information contraire sur ce rapport, le laboratoire sépare l'échantillon transmis par le demandeur pour une analyse par composant. Des composants décrits simultanément dans une même prise d'essai n'ont pas pu être séparés pour l'analyse. - 3 : Le présent rapport mentionne les analyses conclusives et non conclusives. En effet, le laboratoire met en œuvre les deux techniques d'analyse MOLP et META sur tous les échantillons massifs conformément aux exigences indiquées dans l'arrêté du 1er octobre 2019. - 4 : Pour la recherche d'amiante dans les matériaux, la limite de détection garantie par prise d'essai dans les matériaux (en MOLP et /ou en MET) est de 0.1% en masse. - 5 : "Fibres d'amiante non détectées" au MOLP, signifie que la couche peut renfermer une teneur inférieure à la limite de détection garantie de fibre d'amiante optiquement observable. Pour être optiquement observable, une fibre doit avoir un diamètre supérieur à 0,2 µm. "Fibres d'amiante non détectées" au MET signifie que la couche peut renfermer une teneur inférieure à la limite de détection garantie de fibre d'amiante. - 6 : La portée d'accréditation du laboratoire est référencée sous le n° LI 1229 et est disponible sur <https://www.renar.ro/> - 7 : Le prélèvement relève de la responsabilité du client. - 8 : Analyse réalisée dans le cadre des textes réglementaires suivants : Décret n° 2017-899 du 9 mai 2017, Décret n° 2019-251 du 27 mars 2019, Décret n° 2011-629 du 3 juin 2011, Arrêté du 1er octobre 2019 (JORF n°0245 du 20 octobre 2019 texte n° 18) modifié par l'Arrêté du 26 décembre 2019, Arrêté du 25 juillet 2022 (JORF n°0238 du 13 octobre 2022, texte n°10). - 9 : Le rapport est établi dans le cadre du cas 1 de l'article 6 de l'arrêté du 1er octobre 2019 à savoir la détection et l'identification d'amiante délibérément ajouté dans les matériaux et produits manufacturés.

Validé et autorisé par :



Andreea Cojocar  
Team leader CRO007



La reproduction de ce document n'est autorisée que sous sa forme intégrale. Il comporte 11 page(s). Le présent rapport ne concerne que les objets soumis à l'essai tels qu'ils ont été reçus au laboratoire. Les essais identifiés par le symbole \* ne sont pas inclus dans la portée d'accréditation.

Eurofins Asbestos Testing Romania S.R.L.  
6 Preciziei Street, ground floor, 6th District  
062203 Bucharest, Romania

11/11  
P-RS-FRM8220

## 8. ANNEXES/ATTESTATION D'ASSURANCE/CERTIFICATION



Votre interlocuteur  
**CBT CNA**  
**178 BOULEVARD PEREIRE**  
**75017 PARIS**  
**Portefeuille : 0114921220**  
 **01 40 68 02 02**  
 **01 40 68 05 00**

**SAS ADX GROUPE**  
**Comptabilité Fournisseurs**  
**Parc Saint Fiacre**  
**53200 CHATEAU GONTIER**

**Votre contrat**  
**RESPONSABILITE CIVILE**  
**ENTREPRISE**

**Vos références**  
Contrat  
**3912280604**  
**3912431104**  
Référence client

## ATTESTATION

AXA France IARD, atteste que :

**SAS ADX GROUPE**  
**Comptabilité Fournisseurs Parc Saint Fiacre - 53200 CHATEAU GONTIER**

a souscrit tant pour son compte que pour celui de :

- **HYPERION Développement**
- **SAS EXPERTAM**
- **SAS GALENA**
- **ADX Formation**
- **BCTI**

le contrat d'assurance Responsabilité Civile **1ère ligne n° 3912280604** et un contrat Responsabilité Civile **2ème ligne n° 3912431104**, garantissant les conséquences pécuniaires de la Responsabilité Civile pouvant lui incomber du fait de l'exercice des activités garanties par ce contrat et notamment :

### Les diagnostics techniques immobiliers obligatoires

- Repérage amiante avant-vente
- Constat des risques d'exposition au plomb
- Diagnostic de performance énergétique
- Etat de l'installation intérieure de gaz
- Etat de l'installation intérieure d'électricité
- Etat du bâtiment relatif à la présence de termites
- Etat des risques naturels, miniers et technologiques
- L'Infiltrométrie
- La recherche de Fibres Céramiques Réfractaires FCR



### **Repérage de polluants:**

#### **AMIANTE :**

- Repérage de l'amiante avant travaux, (dans les bâtiments, les matériels ferroviaires, les aéronefs, l'industrie, les voiries et les sols navires, bateaux et autres engins flottants)
- Repérage de l'amiante avant démolition
- Dossier Technique Amiante (DTA)
- Contrôle de l'état de conservation des matériaux contenant de l'amiante
- Dossier Amiante Partie Privative (DAPP)
- Contrôle visuel amiante après travaux (CV1&CV2))
- Sapiteur Amiante
- Mesures d'empoussièrement amiante
- Diagnostic amiante sur des navires selon Décret n° 2017-1442 du 3 octobre 2017 relatif à la prévention des risques liés à l'amiante à bord des navires sous la marque ADX Groupe.

#### **PLOMB:**

- Repérage du plomb avant travaux (dans les bâtiments, les matériels ferroviaires, les aéronefs, l'industrie, les voiries et les sols navires, bateaux et autres engins flottants)
- Contrôle du plomb après travaux

#### **AUTRES:**

- Inventaire des Matières Potentiellement Dangereuses dans les navires conformément à la Résolution MEPC.197(62) de l'OMI
- Inventaire des matériaux pouvant contenir de la silice
- Inventaire des matériaux pouvant contenir du PCB
- Inventaire des matériaux pouvant contenir du machefert
- Recherche des métaux lourds
- Diagnostic de pollution des sols
- L'Analyse de la qualité de l'air et La Recherche de fuites
- Recherche de Radon N1 et N2

#### **Contrôle du bâti:**

- Diagnostique Technique Globale (DTG)
- Diagnostic technique en vue de la mise en copropriété
- Diagnostique Technique du bâtiment (DTB)
- Diagnostic Technique Immobilier (Loi SRU)
- Plan pluriannuel de travaux (PPT)
- Diagnostic PEMD (Produit Équipement Matériaux Déchet)
- Diagnostic accessibilité handicapés
- Constat de l'état parasite dans les immeubles bâtis et non bâtis
- Audit de la partie privative en assainissement collectif
- Diagnostic sécurité piscine

**Energetique:**

- Réalisation d'audit énergétique sous réserve que l'assuré déclare que son activité ne peut en aucun cas être assimilable à une mission de maîtrise d'oeuvre et qu'il ne mette pas en relation les clients avec des professionnels du bâtiment. Dans le cas contraire, aucune garantie ne sera accordée au titre du contrat responsabilité civile Conditions de garantie.
- Attestation de conformité à la Réglementation Thermique
- Vérification de la VMC
- Vérification de chantier de demande de certificat d'économies d'énergie (CEE)
- Assistance à la maîtrise d'ouvrage en rénovation Energétique et Thermique

**Eau:**

- Actes de prélèvement légionnelle
- Portabilité de l'eau

**Mesurage:**

- Attestations de surface : Loi Carrez, surface habitable, surface utile, surface de plancher, surfaces hors œuvre brute, hors œuvre nette.
- Mesurages en extérieurs et intérieurs
- Mission de topographie et numérisation 3D
- Réalisation de dessin et maquettes 2D & 3D

**Sécurité:**

- Rédaction de Plan de Prévention des Risques, nécessaire lors de l'intervention d'une entreprise extérieure sur le site d'une entreprise utilisatrice
- Réalisation de documents uniques d'évaluation des Risques Professionnels
- Pose de détecteurs incendie
- Géodétection et géoréférencement des réseaux enterrés et identification au sol en marquage piquetage

**Formation:**

- Formation aux métiers du diagnostic
- Formation aux risques amiante, plomb
- Formation aux risques électrique
- Formation aux risques lié au travail en hauteur

**Autres:**

- Etat des lieux locatifs
- Etats des lieux dans le cadre des dispositifs Robien et Scellier
- Attestation de décence du logement (critères de surface et d'habitabilité)
- Audit de pré acquisition
- Dossier de mutation





#### **Garanties au contrat 1<sup>ère</sup> Ligne N° 3912280604**

Montant des garanties : « Lorsqu'un même sinistre met en jeu simultanément différentes garanties, l'engagement maximum de l'assureur n'excède pas, pour l'ensemble des dommages, le plus élevé des montants prévus pour ces garanties » ainsi qu'il est précisé à l'article 6.3 des conditions générales.

#### **Garanties au contrat 2<sup>ème</sup> Ligne N° 3912431104**

NATURE DES GARANTIES	LIMITES DES GARANTIES
Tous dommages corporels, matériels et immatériels consécutifs confondus (autres que ceux visés au paragraphe « Autres garanties » ci-après)	<b>9.000.000 €</b> par année d'assurance et par sinistre
<b>Dont :</b> <b>Dommages corporels</b>  <b>Dommages matériels et immatériels consécutifs confondus</b>	<b>9.000.000 €</b> par année d'assurance et par sinistre  <b>1.200.000 €</b> par année d'assurance et par sinistre
<b>Autres garanties :</b>	
<b>Atteinte accidentelle à l'environnement</b> (tous dommages confondus)	<b>750.000 €</b> par année d'assurance
<b>Responsabilité civile professionnelle</b>  <b>(tous dommages confondus)</b>	<b>par expert</b>  <b>300.000 €</b> par sinistre et <b>500.000 €</b> par année d'assurance
<b>Dommages aux biens confiés</b> (selon extension aux conditions particulières)	<b>150.000 €</b> par sinistre
<b>Reconstitution de documents/ médias confiés</b> (selon extension aux conditions particulières)	<b>30.000 €</b> par sinistre

La garantie de l'Assureur s'exerce à concurrence des montants suivants : **pour la seule garantie Responsabilité Civile Professionnelle :**

Tous dommages confondus : 6 000 000 € par sinistre et par année d'assurance

Dont :

- Dommages résultant d'atteintes à l'environnement accidentelles sur les sites des clients de l'assuré : 1 500 000 € par sinistre et par année d'assurance

**Il est précisé que ces montants interviennent :**

- en excédent des montants de garantie du contrat de 1<sup>ère</sup> ligne,
- après épuisement des montants de garantie fixés par année d'assurance dans le contrat de 1<sup>ère</sup> ligne. En cas d'intervention du présent contrat au premier euro, il sera fait application des franchises du contrat de 1<sup>ère</sup> ligne.



La présente attestation ne peut engager l'Assureur au-delà des limites et conditions du contrat auquel elle se réfère.

Sa validité cesse pour les risques situés à l'étranger dès lors que l'assurance de ces derniers doit être souscrite conformément à la Législation Locale auprès d'Assureurs agréés dans la nation considérée.

La présente attestation est valable du **01/01/2025 au 01/01/2026** sous réserve du règlement de la prime émise ou à émettre et des possibilités de suspension ou de résiliation en cours d'année d'assurance pour les cas prévus par le Code des Assurances ou le contrat.

Fait à **Paris** le **02/01/2025**

Pour la société :

A handwritten signature in black ink, consisting of a stylized 'A' followed by a horizontal line and a small flourish.





## Certificat de compétences Diagnostiqueur Immobilier N°1832

**Monsieur AKGUN Mesut**

**Amiante sans mention**

Selon arrêté du 24 Décembre 2021

**Amiante**

Date d'effet : 07/07/2023 : - Date d'expiration : 06/07/2030

**Amiante avec mention**

Selon arrêté du 24 Décembre 2021

**Missions spécifiques, bâtiments complexes**

Date d'effet : 18/03/2024 : - Date d'expiration : 06/07/2030

**DPE individuel**

Selon arrêté du 24 Décembre 2021

**Diagnostic de performances énergétique**

Date d'effet : 05/10/2023 : - Date d'expiration : 04/10/2030

**Electricité**

Selon arrêté du 24 Décembre 2021

**Etat de l'installation intérieure électricité**

Date d'effet : 07/07/2023 : - Date d'expiration : 06/07/2030

**Gaz**

Selon arrêté du 24 Décembre 2021

**Etat de l'installation intérieure gaz**

Date d'effet : 07/07/2023 : - Date d'expiration : 06/07/2030

**Plomb sans mention**

Selon arrêté du 24 Décembre 2021

**Constat du risque d'exposition au plomb**

Date d'effet : 07/07/2023 : - Date d'expiration : 06/07/2030

**Termites Métropole**

Selon arrêté du 24 Décembre 2021

**Etat relatif à la présence de termites dans les bâtiments**

Date d'effet : 07/07/2023 : - Date d'expiration : 06/07/2030

Ce certificat est émis pour servir et valoir ce que de droit,  
Edité le 18/03/2024, à Pessac par MOLEZUN Jean-Jacques Président.

Siège : 25, avenue Léonard de Vinci – Technoparc Europarc – 33600 PESSAC

Salles d'examens : 71/73, rue Desnouettes – 75015 PARIS

Tél : 05.33.89.39.30 – Mail : [contact@lcp-certification.fr](mailto:contact@lcp-certification.fr) - site : [www.lcp-certification.fr](http://www.lcp-certification.fr)

SAS au capital de 15 000€ - SIRET : 80914919800032 – RCS BORDEAUX – 809 149 198 -- Code APE : 7022 Z

Enr487@ LE CERTIFICAT V011 du 16-12-2022



Accréditation N° 4-0590  
Portée disponible sur  
[www.cofrac.fr](http://www.cofrac.fr)